

Gazdasági monitor



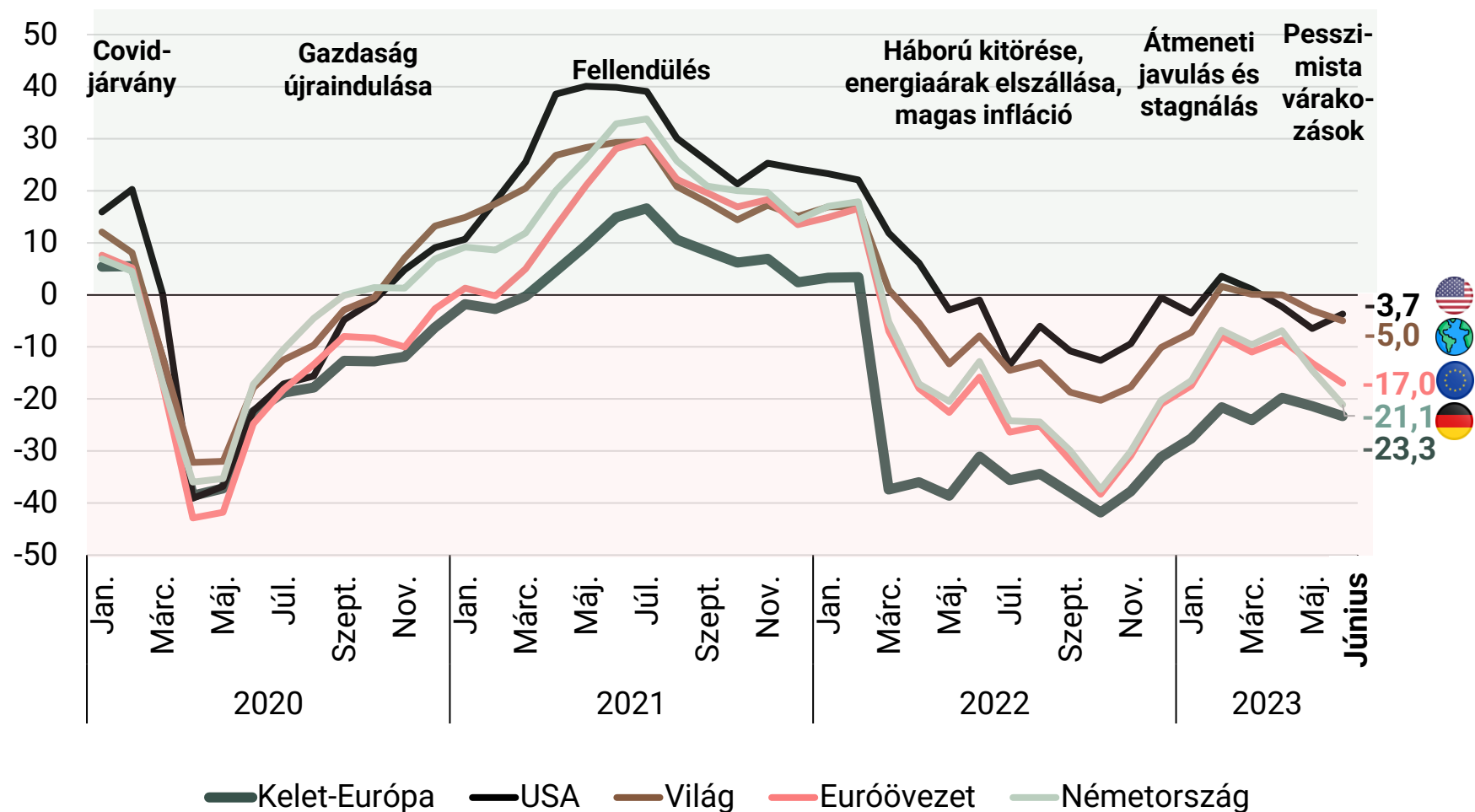
23/52. hét



Üzleti bizalom és gazdasági várakozások

Folytatódott az üzleti hangulat romlása Európában, Németországban rendkívül nagy mértékben romlott a gazdasági hangulat

Sentix gazdasági index alakulása, 2020–2023. június



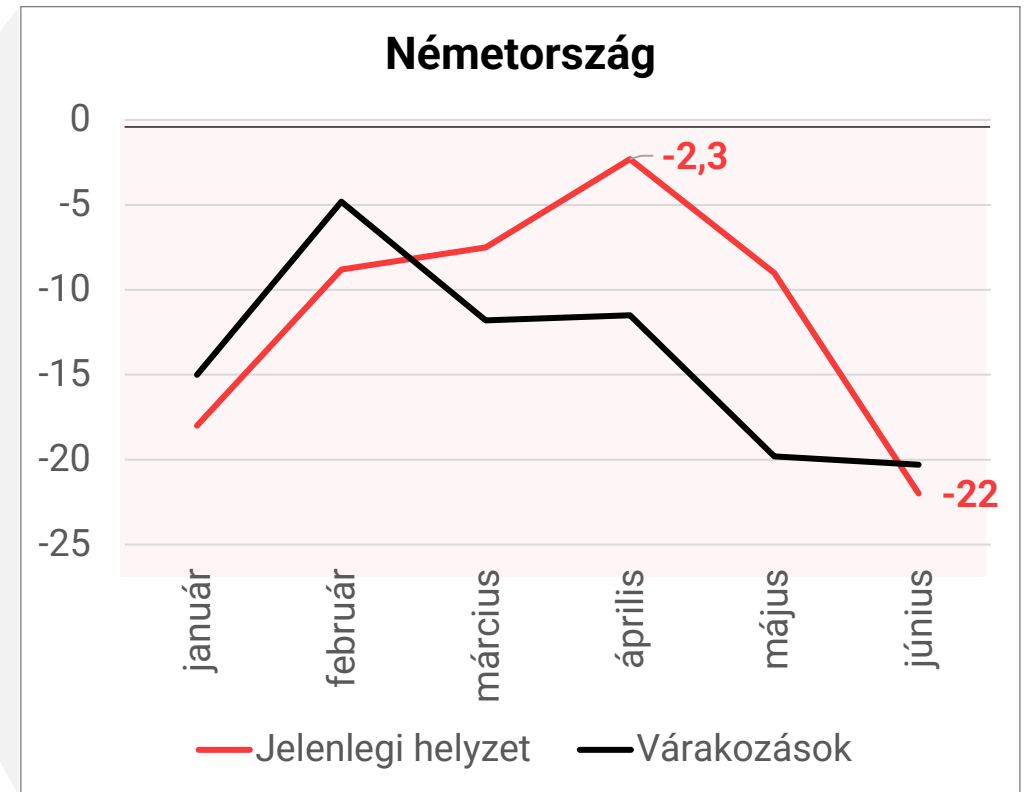
A Sentix júniusi értékei alapján:

- Az euróövezeti index értéke 4 ponttal esett, amely elsősorban a jelenlegi gazdasági helyzetmegítélés romlásával magyarázható.
- A legnagyobb visszaesés a német adatokban figyelhető meg:
 - a jelenlegi üzleti környezet megítélése 13 ponttal, -22 pontra csökkent.

A Sentix indexe négy ország/régió esetén jelez recessziót júniusban, a németországi romlás mögött a jelenlegi helyzet markánsan negatív megítélése áll

Sentix gazdasági index alapján a gazdasági rezsimek országoként és régióként, 2023. június

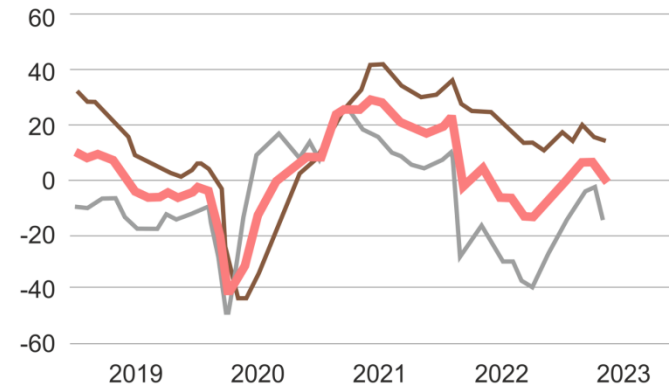
Visszaesés	Recesszió
Svájc	Euróövezet
Ausztria	Kelet-Európa
USA	Németország
	Latin-Amerika
Stagnálás	Fellendülés
Világgazdaság (globális mutatószám alapján)	Ázsia (Japán kivételével)
Japán	



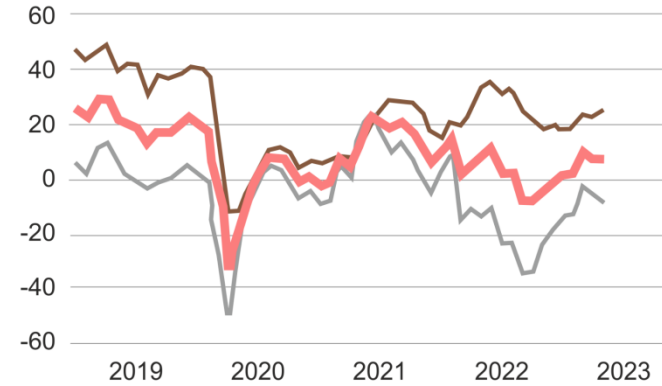
Összhangban a Sentix eredményeivel, az Ifo bizalmi indikátora is a vártnál jobban gyengült, elsősorban az aktuális helyzet erősen kedvezőtlen megítélése miatt

Ifo index alakulása gazdasági szektoronként, 2023. május

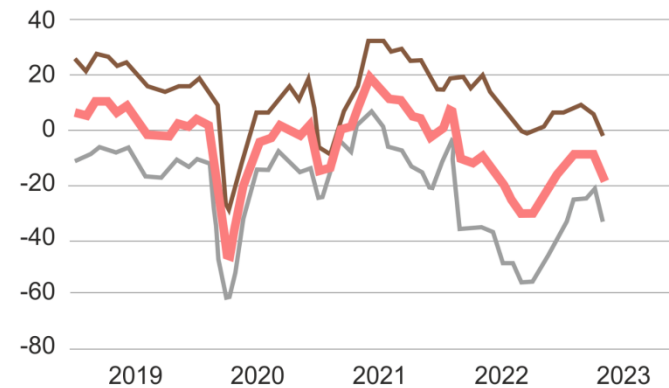
Feldolgozóipar



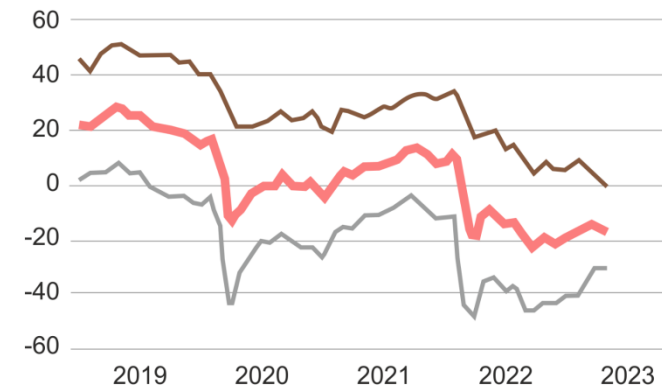
Szolgáltató szektor



Kereskedelem



Építőipar

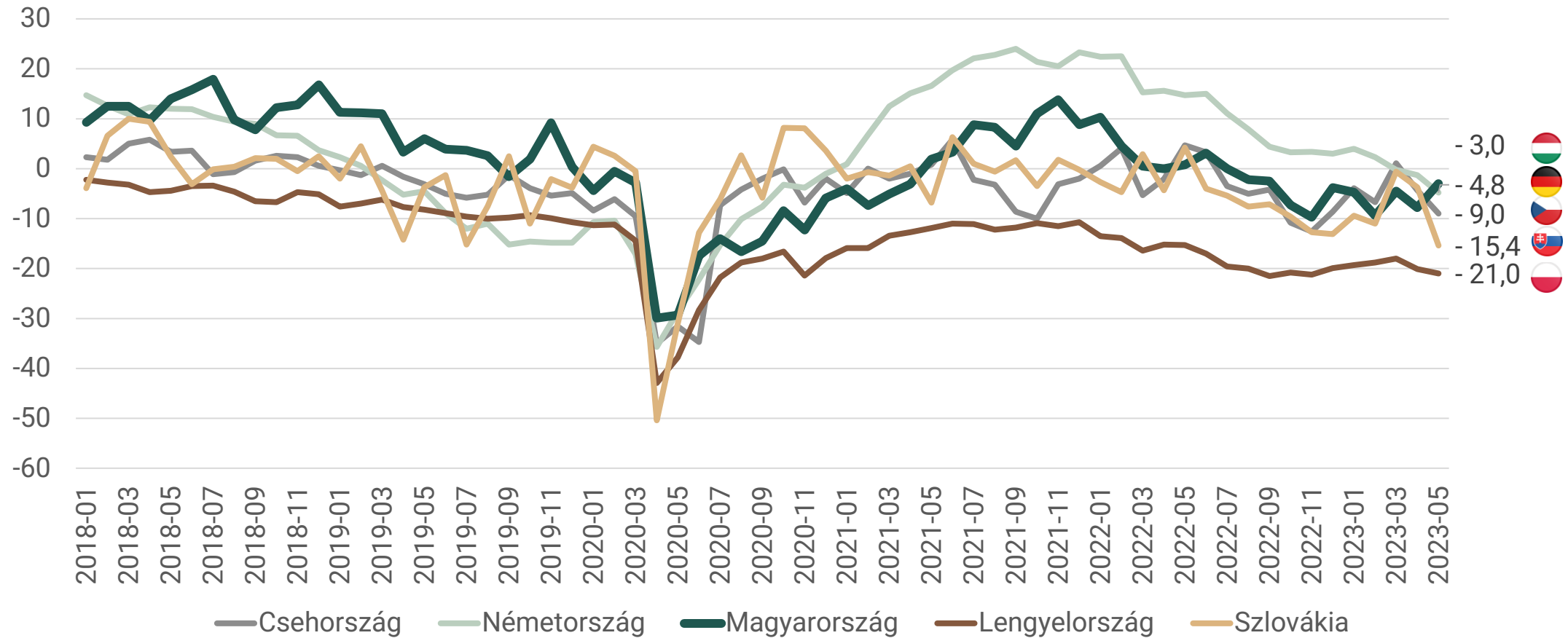


- **A német gazdaság alakulása kiemelten fontos, hiszen hazánk egyik legfontosabb kereskedelmi partnere Németország.**
- Gazdasági méretéből fakadóan jelentős piacot teremt a hazai vállalkozások számára.
- A teljes magyar termékexport több mint negyede (26,7 százaléka) irányult Németországba 2021-ben, amely elsősorban feldolgozóipari termékeket foglalt magában.

— Jelenlegi helyzetértékelés — Üzleti hangulat — Jövőbeli várakozások

Az üzleti hangulatot tekintve az ipari vállalkozások pesszimisták, ugyanakkor a magyar ipari várakozások kedvezőbbek, mint a visegrádi országoké vagy Németországé

Ipari bizalmi indikátor (Industrial confidence indicator)



Az ipari szereplők pesszimizmusa megjelenik a beszerzésimenedzser-indexekben is, amely alapján a feldolgozóipar zsugorodása várható az EU-s országok körében, kivéve hazánkban

Beszerzésimenedzser-index alakulása, 2023. május
(50 pont felett növekedés, 50 pont alatt zsugorodás)

	2019												2020												2021												2022												2023				
Ausztria	52,7	51,8	50,0	49,2	48,3	47,5	47,0	47,9	45,1	45,5	46,0	46,0	49,2	50,2	45,8	35,8	40,4	46,5	52,8	51,0	51,7	54,0	51,7	53,5	54,2	58,3	63,4	64,7	66,4	67,0	63,9	61,8	62,8	60,6	58,1	58,7	61,5	58,4	59,3	57,9	56,6	51,2	51,7	48,8	48,8	46,6	46,6	47,3	48,4	47,1	44,7	42,0	39,7
Csehország	49,0	48,6	47,3	46,6	46,6	45,9	43,1	44,9	44,9	45,0	43,5	43,6	45,2	46,5	41,3	35,1	39,6	44,9	47,0	49,1	50,7	51,9	53,9	57,0	57,0	56,5	58,0	58,9	61,8	62,7	62,0	61,0	58,0	55,1	57,1	59,1	59,0	56,5	54,7	54,4	52,3	49,0	46,8	46,8	44,7	41,7	41,6	42,6	44,6	44,3	44,3	42,8	42,8
Eurózá	50,5	49,3	47,5	47,9	47,7	47,6	46,5	47,0	45,7	45,9	46,9	46,3	47,9	49,2	44,5	33,4	39,5	46,9	51,1	51,7	53,7	54,4	53,8	55,5	54,8	57,7	62,5	62,9	62,8	63,4	62,6	61,4	58,7	58,3	58,6	58,0	58,7	58,4	56,5	55,5	54,6	52,1	49,8	49,6	48,4	46,4	47,1	47,8	48,8	48,5	47,3	45,8	44,8
Franciaország	51,2	51,5	49,7	50,0	50,6	51,9	49,7	51,1	50,1	50,7	51,7	50,4	51,1	49,8	43,2	31,5	40,3	52,1	52,0	49,8	50,9	51,0	49,6	51,1	51,6	55,0	58,8	58,9	59,2	59,0	58,1	57,5	55,2	53,6	55,9	55,6	55,5	57,2	54,7	55,7	54,6	49,6	49,5	47,8	47,7	47,2	48,3	49,2	50,5	47,4	47,3	45,6	45,7
Görögország	53,7	54,2	54,7	56,6	54,2	52,4	54,6	54,9	53,6	53,5	54,1	53,9	54,4	56,2	42,5	29,5	41,1	49,4	48,6	49,4	50,0	48,7	42,3	46,9	50,0	49,4	51,8	54,4	58,0	58,6	57,4	59,3	58,4	58,9	58,8	58,8	57,9	57,8	54,6	54,8	53,8	51,1	49,1	48,8	49,7	48,1	48,4	47,2	49,2	51,7	52,8	52,4	51,5
Hollandia	50,5	49,3	47,5	47,9	47,7	47,6	46,5	47,0	45,7	45,9	46,9	46,3	47,9	49,2	50,5	41,3	40,5	45,2	47,9	52,3	54,2	50,4	54,4	58,2	58,8	59,6	64,7	67,2	69,4	68,8	67,4	65,8	62,0	62,5	60,7	58,7	60,1	60,6	58,4	59,9	57,8	55,9	54,5	52,6	49,0	47,9	46,0	48,6	49,6	48,7	46,4	44,9	44,2
Írorság	52,6	54,0	53,9	52,5	50,4	49,8	48,7	48,6	48,7	50,7	49,7	49,5	51,4	51,2	45,1	36,0	39,2	51,0	57,5	52,3	50,0	50,3	52,2	57,2	51,8	52,0	57,1	60,8	64,1	64,0	63,3	62,8	60,3	62,1	59,9	58,3	59,4	57,8	59,1	56,4	53,1	51,8	51,1	51,5	51,4	48,7	48,7	50,1	51,3	49,7	48,6	47,5	
Lengyelország	48,2	47,6	48,7	49,0	48,8	48,4	47,4	48,8	47,8	45,6	46,7	48,0	47,4	48,2	42,4	31,9	40,6	47,2	52,8	50,6	50,8	50,8	50,8	51,7	51,9	53,4	54,3	53,7	57,2	59,4	57,6	56,0	53,4	53,8	54,4	56,1	54,5	54,7	52,7	52,4	48,5	44,4	42,1	40,9	43,0	42,0	43,4	45,6	47,5	48,5	48,3	46,6	47,0
Magyarország	54,7	55,5	52,5	55,1	57,9	54,1	51,2	52,6	51,7	52,0	53,1	53,9	52,2	50,3	28,5	33,6	40,3	47,0	50,8	52,8	48,7	50,1	51,1	51,1	54,9	49,4	48,7	50,8	52,8	54,7	55,6	55,9	52,1	53,1	52,2	64,8	50,7	53,2	57,6	58,9	51,5	57,0	58,0	57,1	49,6	56,4	56,0	59,3	55,0	56,5	55,3	61,9	57,1
Németország	49,7	47,6	44,1	44,4	44,3	45,0	43,2	43,5	41,7	42,1	44,1	43,7	45,3	48,0	45,4	34,5	36,8	44,6	51,0	53,0	56,6	58,0	57,8	58,3	57,1	60,6	66,6	66,2	64,0	65,1	65,6	62,6	58,5	57,8	57,6	57,4	59,8	58,5	56,9	54,6	54,8	52,0	49,3	49,1	47,8	45,1	46,2	47,1	47,3	46,3	44,7	44,5	43,2
Olaszország	47,8	47,7	47,4	49,1	49,7	48,4	48,5	48,7	47,8	47,7	47,6	46,2	48,9	48,7	40,3	31,1	45,4	47,5	51,9	53,1	53,2	53,8	51,5	52,8	55,1	56,9	59,8	60,7	62,3	62,2	60,3	60,9	59,7	61,1	62,8	62,0	58,3	58,3	55,8	54,5	51,9	50,9	48,5	48,0	48,3	46,5	48,4	48,5	50,4	52,0	51,1	46,8	45,9
Oroszország	50,9	50,1	52,8	51,8	49,8	48,6	49,3	49,1	46,3	47,2	45,6	47,5	47,9	48,2	47,5	31,3	36,2	49,4	48,4	51,1	48,9	46,9	46,3	49,7	48,5	50,4	51,1	50,4	51,9	49,2	47,5	46,5	49,8	51,6	51,7	51,6	50,9	51,5	51,1	50,4	51,9	49,2	47,5	46,5	49,8	51,6	51,7	51,6	52,6	53,6	53,2	52,6	53,5
Spanyolország	52,4	49,9	50,9	51,8	50,1	47,9	48,2	48,8	47,7	46,8	47,5	47,4	48,5	50,4	45,7	30,8	38,3	49,0	53,5	49,9	50,8	52,5	49,8	51,0	49,3	52,9	56,9	57,7	59,4	60,4	59,0	59,5	58,1	57,4	57,1	56,2	56,2	56,9	54,2	53,3	53,8	52,6	48,7	49,9	49,0	44,7	45,7	46,4	48,4	50,7	51,3	49,0	48,4
Svájc	54,3	55,4	50,3	48,5	48,6	47,7	44,7	47,2	44,6	49,4	48,8	48,8	47,8	49,5	43,7	40,7	42,1	45,2	49,2	51,8	53,1	52,3	55,2	58,0	59,4	61,3	66,3	69,5	69,9	66,7	71,1	67,7	68,1	65,4	62,5	62,7	63,8	62,6	64,0	62,5	60,0	59,1	58,0	56,4	57,1	54,9	53,9	54,1	49,3	48,9	47,0	45,3	43,2
Svédország	51,7	52,7	52,5	50,9	53,1	52,0	51,9	51,8	46,1	46,0	45,7	47,7	52,0	52,7	42,6	36,7	39,2	41,9	51,0	53,4	55,3	58,2	59,8	64,9	62,4	61,6	63,7	69,1	66,4	65,8	65,3	60,1	64,6	64,4	63,3	62,1	62,4	58,6	56,8	54,9	54,9	53,6	52,5	50,6	48,9	46,6	45,9	45,9	46,8	47,0	45,7	45,5	40,6
Törökország	44,2	46,4	47,2	46,8	45,3	47,9	46,7	48,0	50,0	49,0	49,5	49,5	51,3	52,4	48,1	33,4	40,9	53,9	56,9	54,3	50,8	53,9	51,4	50,8	54,4	51,7	52,6	50,4	49,3	51,3	54,0	54,1	52,5	51,2	52,0	52,1	50,5	50,4	49,4	49,2	49,2	48,1	46,9	47,4	46,9	46,4	45,7	48,1	50,1	50,1	50,9	51,5	51,5
UK	52,6	52,1	55,1	53,1	49,4	48,0	48,0	47,4	48,3	49,6	48,3	48,9	50,0	51,7	47,8	32,6	40,6	50,1	53,6	55,2	54,3	53,3	55,6	57,3	59,2	58,5	57,9	60,9	66,1	63,9	60,4	60,3	56,3	57,8	57,9	57,3	58,0	55,2	55,8	54,6	52,2	52,1	47,3	48,4	46,2	46,5	45,3	47,0	49,3	47,9	47,8	47,1	
	Jan	Febr	Márc	Ápr	Máj	Jún	Júl	Aug	Szept	Okt	Nov	Dec	Jan	Febr	Márc	Ápr	Máj	Jún	Júl	Aug	Szept	Okt	Nov	Dec	Jan	Febr	Márc	Ápr	Máj	Jún	Júl	Aug	Szept	Okt	Nov	Dec	Jan	Febr	Márc	Ápr	Máj	Jún	Júl	Aug	Szept	Okt	Nov	Dec	Jan	Febr	Márc	Ápr	Máj



Köszönjük a figyelmet!

