

Gazdasági monitor



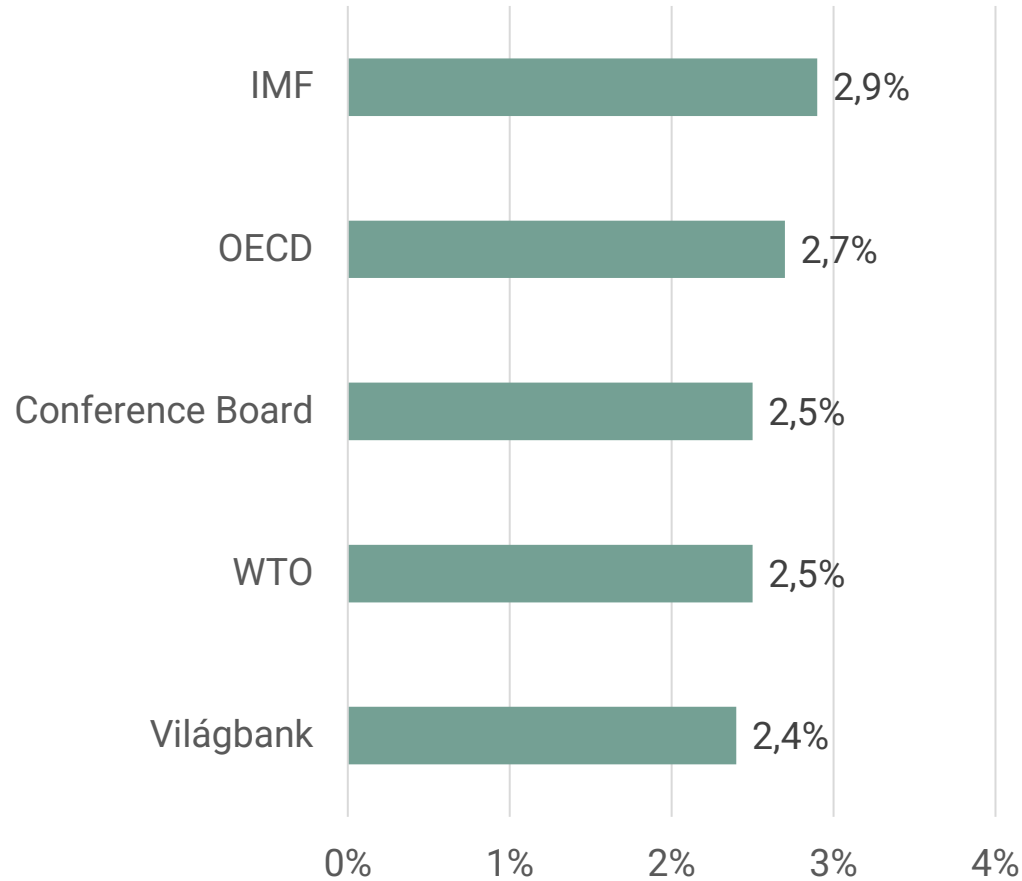
1/52. hét



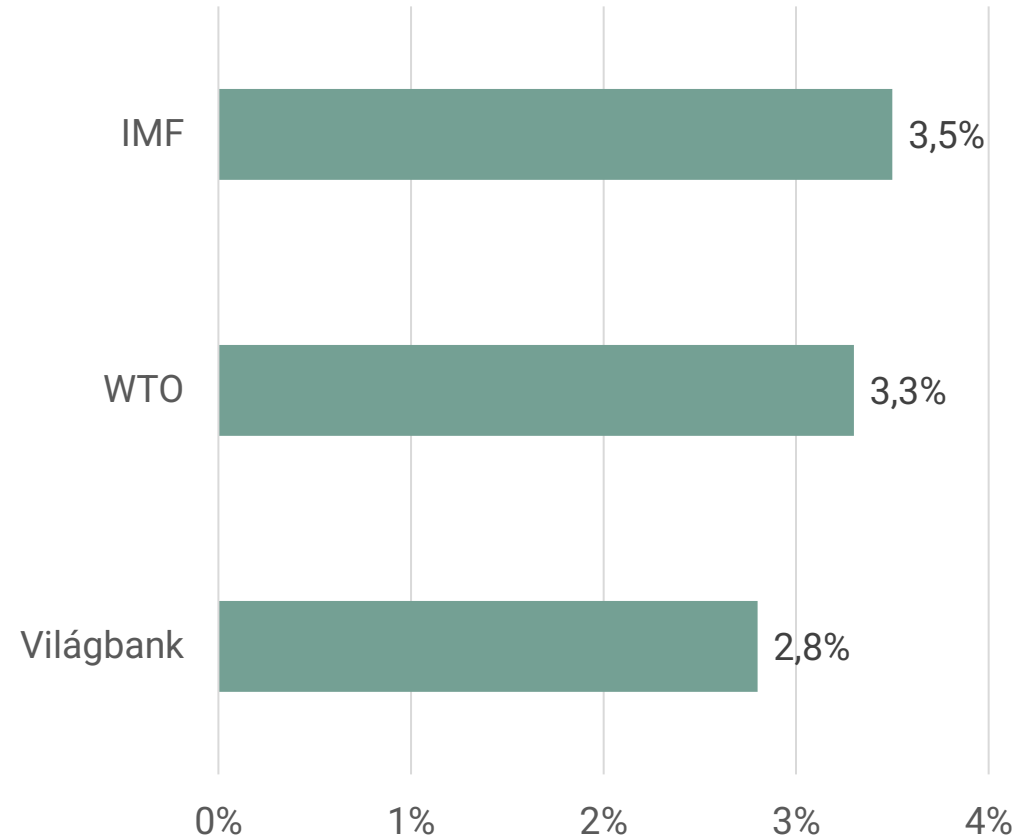
Gazdasági kilátások és várakozások a 2024-es évre

A 2024-es évre vonatkozó előrejelzések alapján a világ gazdaság 2,2–2,7 százalékkal fog bővülni, amelyet a világkereskedelem élénkülése támogat

A globális GDP várható növekedése 2024-ben

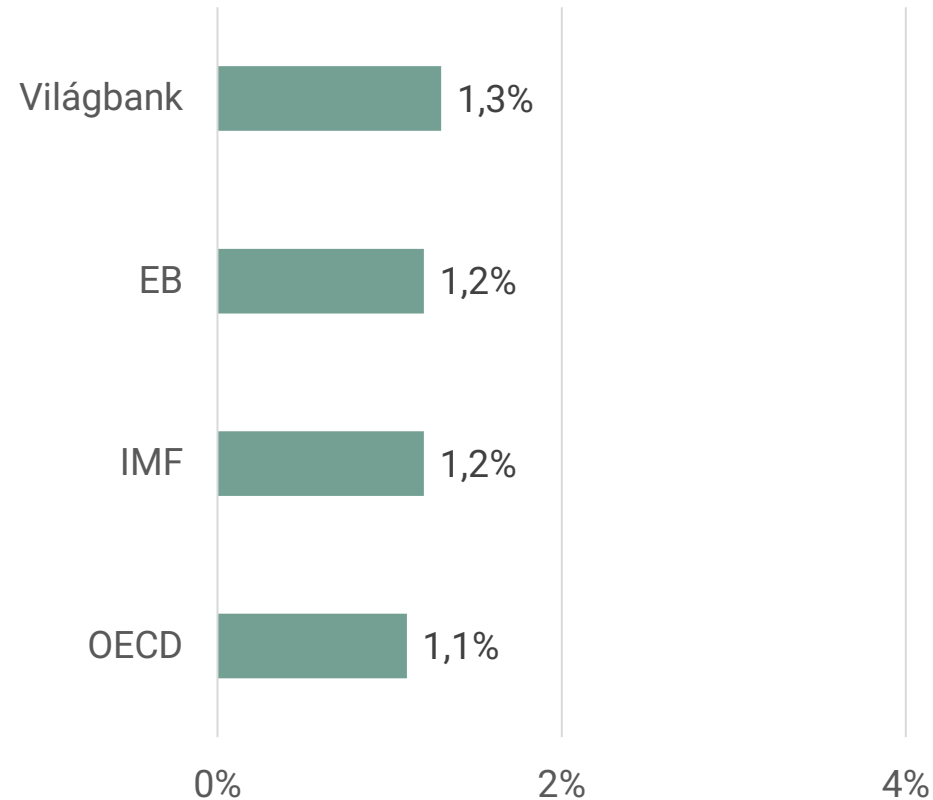


A globális kereskedelem volumenének várható növekedése 2024-ben

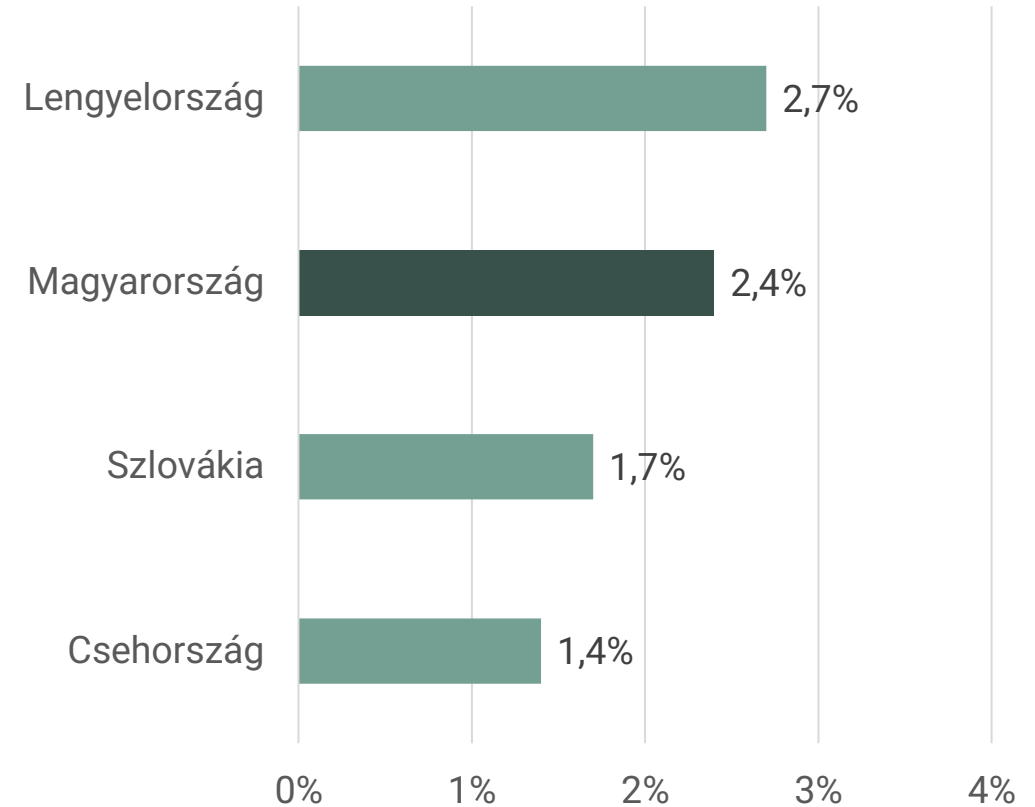


A világgazdasági átlagnál mérsékeltebb növekedés várható az eurózónában, ugyanakkor a V4-es régióban már kedvezőbbek a kilátások

A GDP várható növekedése az eurózónában 2024-ben

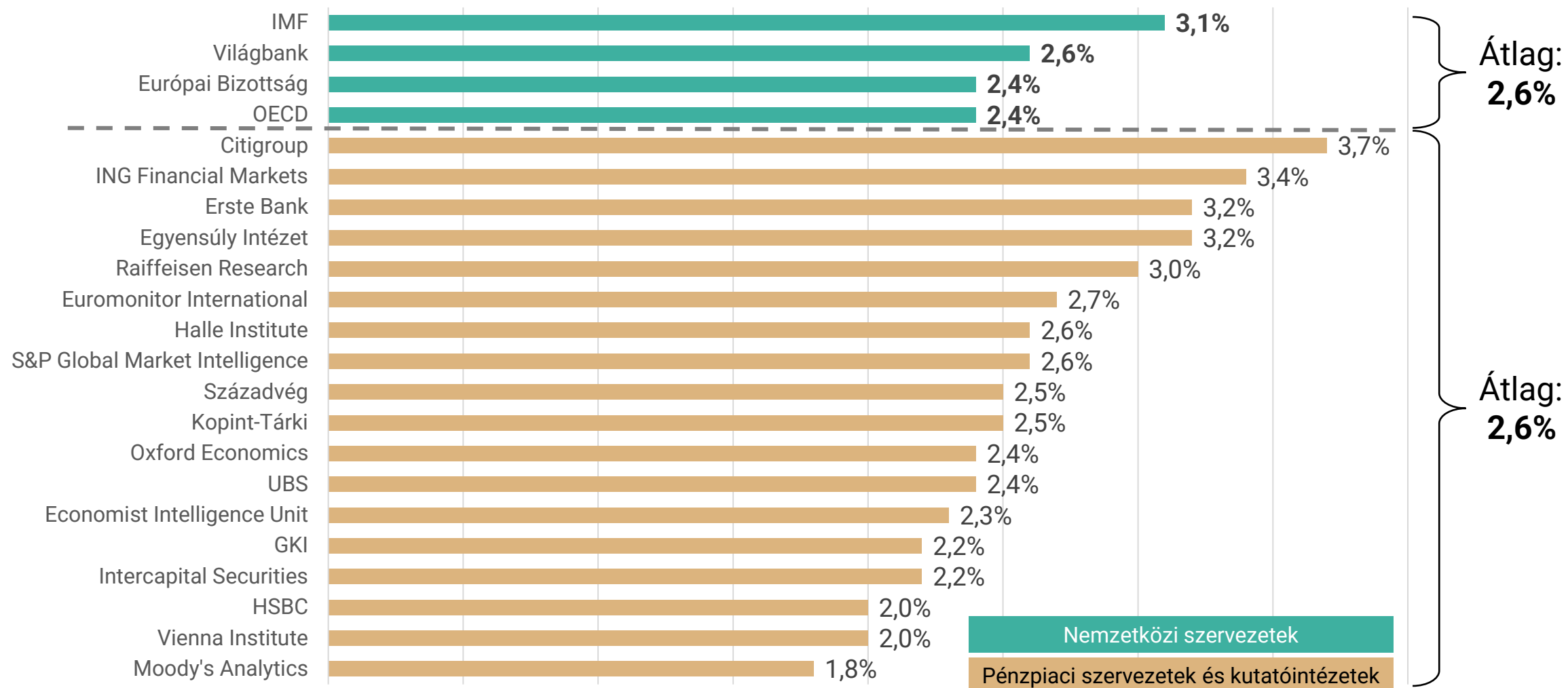


A GDP várható növekedése a V4-országokban és az Európai Unióban az Európai Bizottság előrejelzése szerint



A nemzetközi szervezetek a magyar gazdaság 2,6 százalékos növekedésére számítanak az idei évre

A hazai GDP becsült változása az előző évi értékhez viszonyítva (2024)

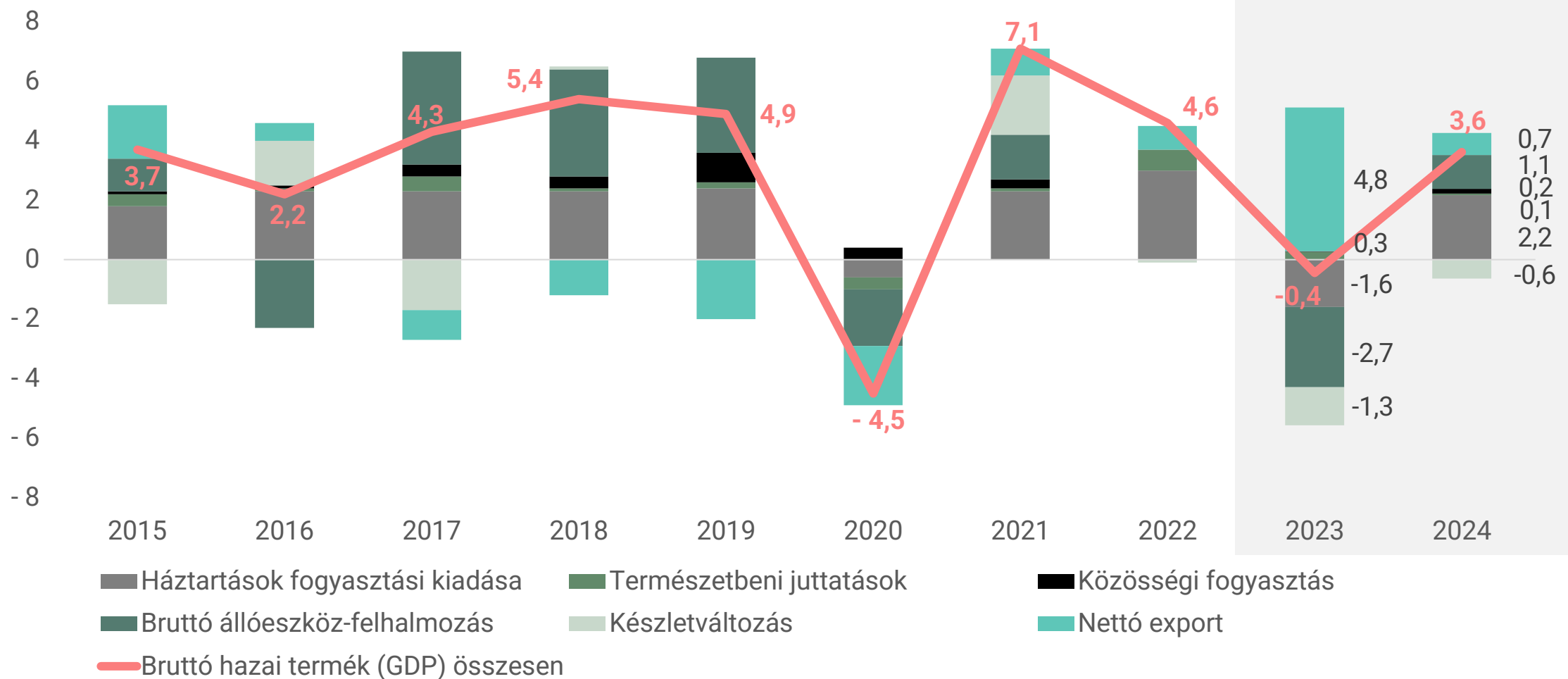


A Makronóm Intézet várakozásai szerint az idei évben a növekedés akár a 3,6 százalékot is elérheti, amelyet a beruházások öt százalék feletti növekedése támogat

Mutató	2022	2023	2024	Kockázati tényezők: <ul style="list-style-type: none"> A német gazdaság strukturális problémái Geopolitikai változások Energiaárak alakulása A forint árfolyamának alakulása Az uniós források kérdése A belső kereslet helyreállításának üteme A mezőgazdasági termés alakulása Tőkevonzó képesség A külföldi pénzpiaci helyzet alakulása, kamatpolitika
GDP (volumenindex)	4,6	-0,4	3,6	
Háztartások fogyasztási kiadása (volumenindex)	6,5	-3,2	4,4	
Bruttó állóeszköz-felhalmozás (volumenindex)	0,1	-10,9	5,1	
Export (volumenindex, nemzeti számlák)	12,6	0,5	4,2	
Import (volumenindex, nemzeti számlák)	11,6	-4,6	3,7	
Infláció (%)	14,5	17,7	5,6	
Jegybanki alapkamat az időszak végén (%)	13	10,75	5,8	
Munkanélküliségi ráta (%)	3,6	4,0	3,8	
Foglalkoztatottak száma (ezer fő)	4696	4721	4744	
Bruttó átlagkereset változása (%)	17,5	14,3	12,4	
Reálkereset változása (%)	2,6	-2,8	6,4	
A folyó fizetési mérleg egyenlege (a GDP %-ában)	-8,3	-0,8	0,0	
Külső finanszírozási képesség (a GDP %-ában)	-6,2	0,6	1,5	
Az államháztartás egyenlege (a GDP %-ában)	-6,2	-5,8	-3,6	
Államadósság (a GDP %-ában)	73,9	71,6	70,9	

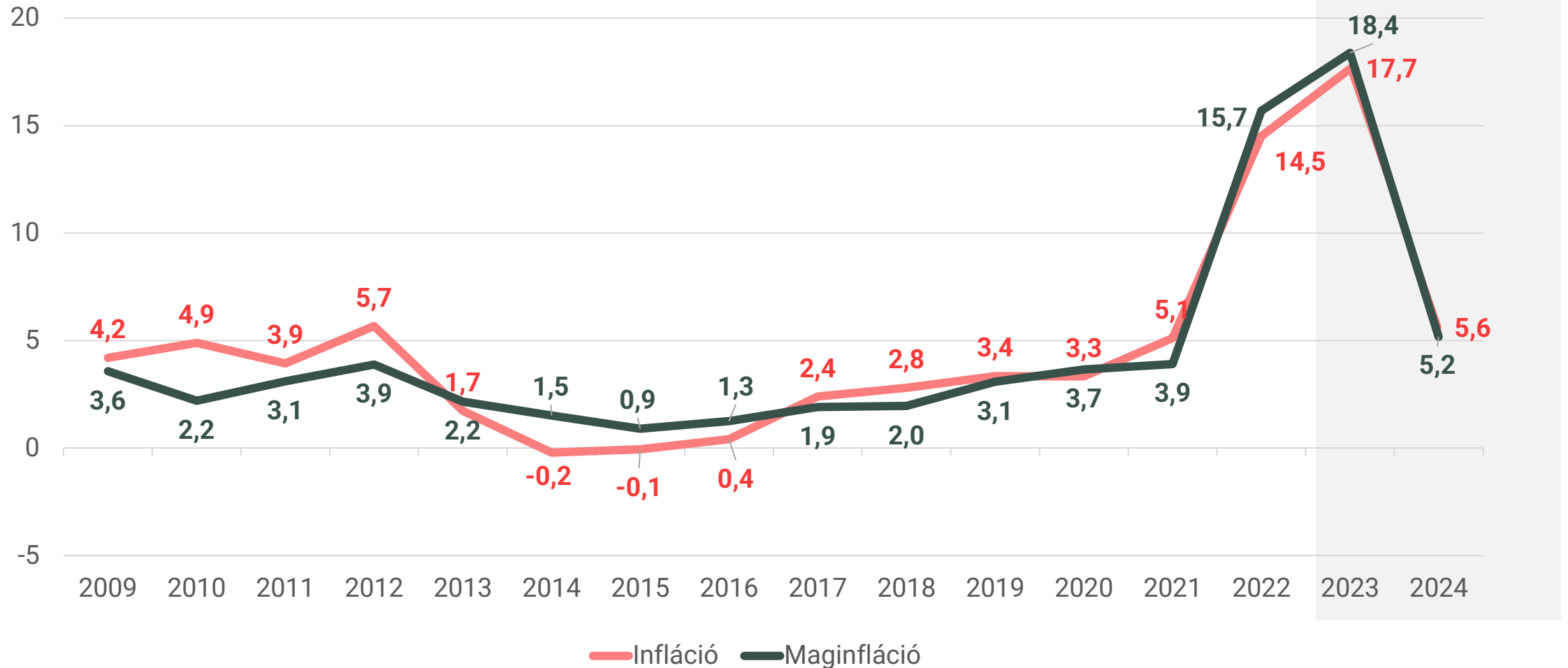
A növekedés kiegyensúlyozott lesz: a fogyasztás, a beruházások és a nettó export is támogatja a magyar gazdaság bővülését

A hazai GDP növekedése (%) és az ahhoz történő hozzájárulás (%pont)



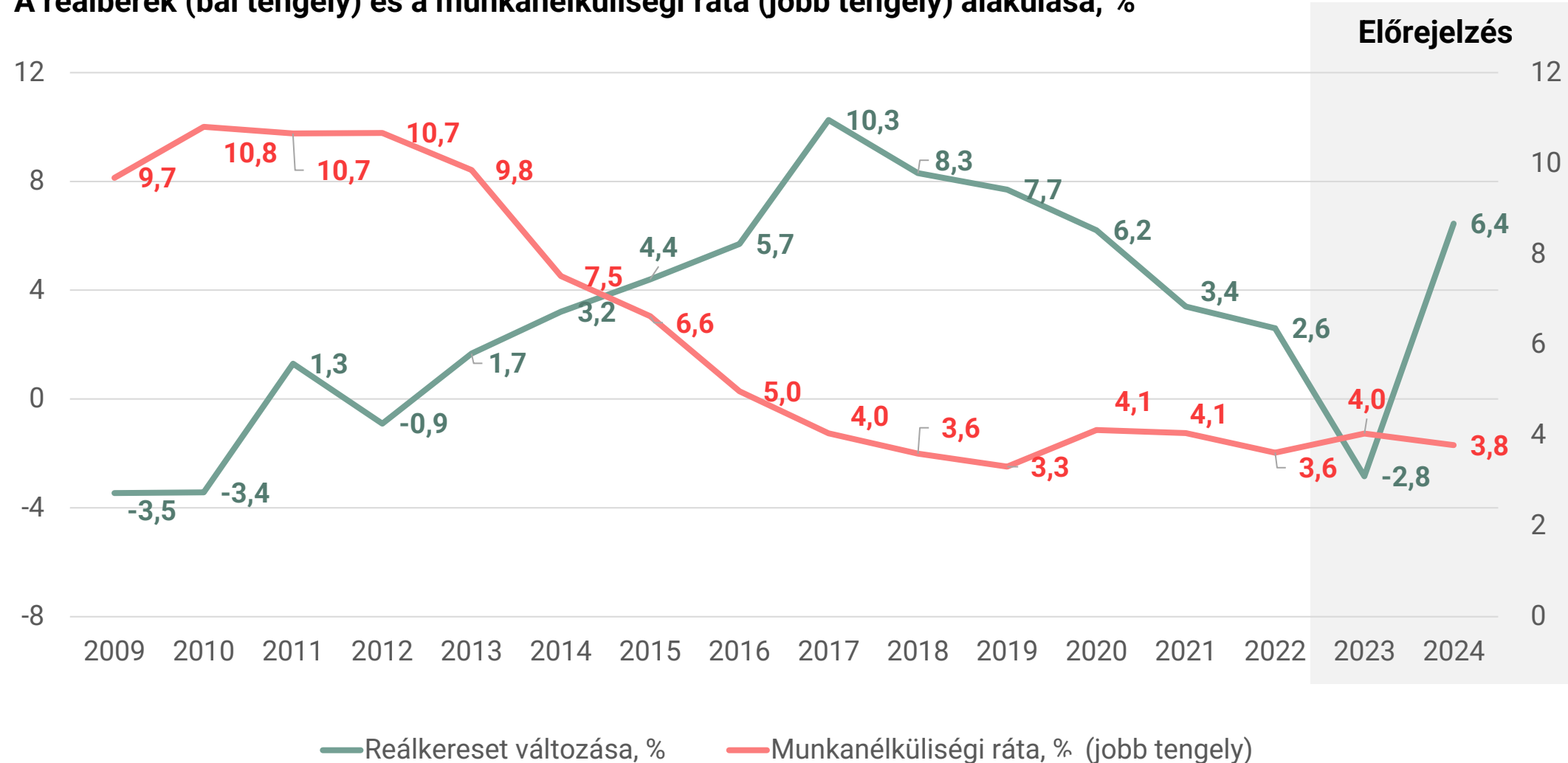
Az infláció várhatóan tovább mérséklődik, éves szinten 5,6 százalékra, de az inflációs cél elérése hosszabb folyamat

Az infláció és a maginfláció alakulása, %



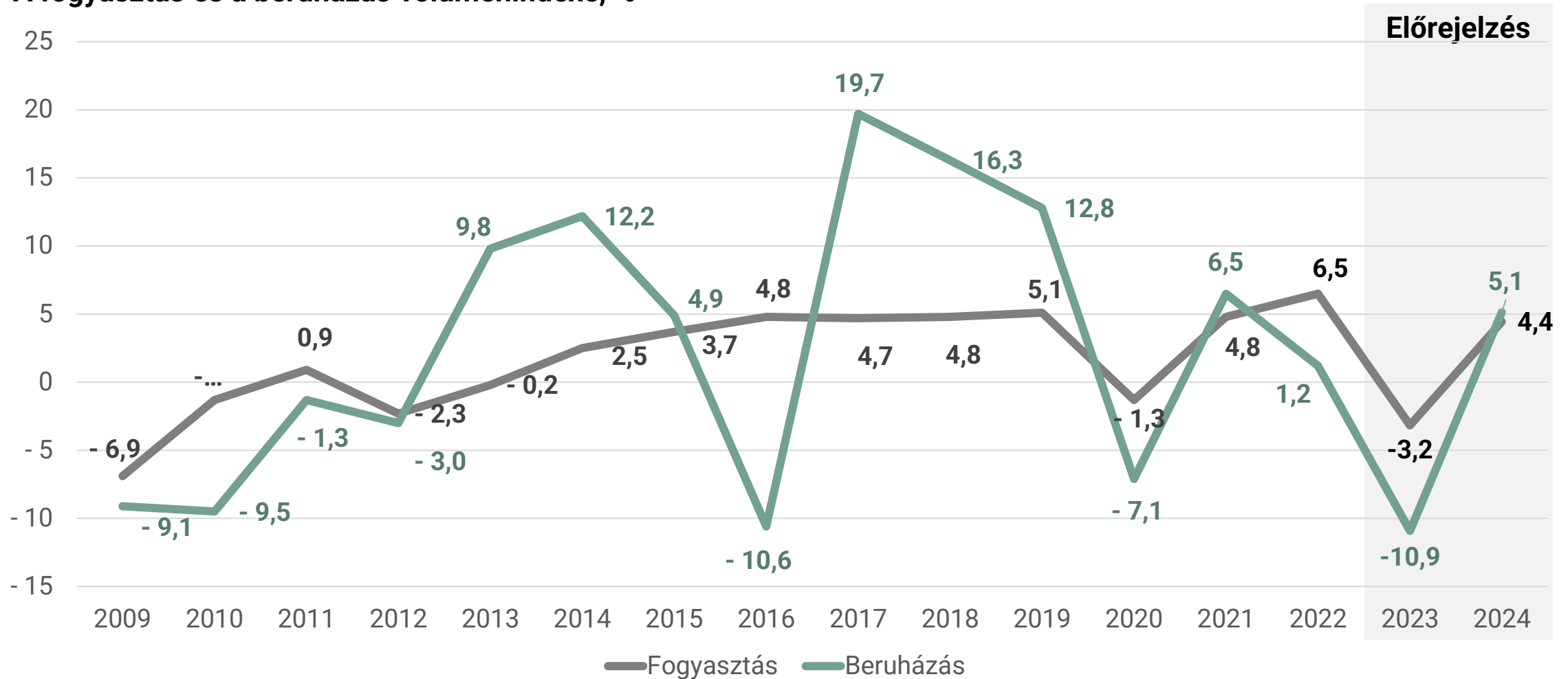
Az infláció mérséklődése támogatja a reálbér-növekedést, amely 2024-ben 6,4 százalékkal emelkedhet éves alapon, a munkanélküliségi ráta pedig 4 százalék alatt marad

A reálbérek (bal tengely) és a munkanélküliségi ráta (jobb tengely) alakulása, %



A reálkeresetek növekedése támogatja a fogyasztás bővülését is, amely 4,4 százalékkal nő éves alapon

A fogyasztás és a beruházás volumenindexe, %



Köszönjük a figyelmet!

