

# KÉZMŰVES KUPA 2025

Meghívásos Fodrász, Kozmetikus, Kéz-  
lábápoló, Műkörmös, Szempillás és Sminkes  
Bajnokság - Kisgergelyné Tolcsvai Mária és  
Lapis Imre Emlékverseny

**Időpont:** 2025. március 22.

**Helyszín:** ME Ferenczi Sándor Egészségügyi  
Technikum

## Kísérő rendezvények

Szakmai workshopok, bemutatók és vásár

## A verseny fővédnöke

**Hajas László**  
Nemzetközi Mesterfodrász, MFKKE elnöke

## A verseny védnökei

**Bihall Tamás**, a BOKIK elnöke

**Kovács J. Attila**, a BOKIK alelnöke, a Kézműipari  
tagozat elnöke

**Kisgergely Zsolt**, a Kisgergely Kft. ügyvezető  
igazgatója


**Dr. Barkóczi István**, FUX ZRt. vezérigazgatója, a  
BOKIK alelnöke

## A verseny rendezője

Borsod-Abaúj-Zemplén Vármegyei Kereskedelmi  
és Iparkamara

## A verseny szervezője

BOKIK Kézműipari Tagozata



**Nevezési határidő:**  
2025. március 14.

**Ünnepélyes megnyitó:**  
2025. március 22. 8.00

**Verseny kezdete:**  
2025. március 22. 8.15

**Eredményhirdetés:**  
2025. március 22. 15.30

[www.bokik.hu](http://www.bokik.hu)



## VERSENYINFORMÁCIÓK

**Vezető szervező, általános információk:**

Tóth Ádám Zoltán szakigazgató, 20/777-3060

---

### Szakági információk:

---

#### Női- fodrászat

Pataki Zsuzsi fodrázmester, 20/929-2036

Horváth Szabolcs okleveles szakoktató,

70/779-3949

#### Férfi- fodrászat

Horváth Tamás mesterfodrász, 30/9581-635

#### Műszempilla

Haraszi Vanessza szempilla stylist, 20/926-9313

#### Hajhosszabbítás

Bodzási Henrietta fodrázmester, 70/271-2226

#### Kozmetika

Csörgő Zsuzsa mesterkozmetikus, 30/349-9412

#### Műköröm, kéz és lábápolás

Ádám Andrea 20/318-0807 és Tomori Tamásné  
20/559-1515, kézápoló és körömkosmetikus  
mesterek

# VERSENYFELHÍVÁS

Tisztelt Kolléganők, Kollégák, szakmai  
programjaink iránt érdeklődő  
Kedves Vendégeink!

A B.-A.-Z. Vármegyei Kereskedelmi és Iparkamara  
Kézműipari Tagozata tisztelettel tájékoztatja  
Önket, hogy ismét megrendezésre kerül a

## KÉZMŰVES KUPA

Meghívásos Fodrász, Kosmetikus, Kéz- lábápoló,  
Műkörmös, Szempillás és Sminkes Bajnokság -  
Kisgergelyné Tolcsvai Mária és Lapis Imre  
Emlékverseny - 2025. március 22-én

Nagy megtiszteltetés szakmai bizottságaink  
részére, hogy a több éve elhunyt, nagyon kedves  
és mindenki által tisztelt miskolci női fodrász  
kolléganőnk, az országos és nemzetközi  
versenyzőként, trénerként és zsűritagként  
megismert **Kisgergelyné Tolcsvai Mária**  
emlékére versenyt rendezhetünk, amelynek  
vándordíja huszonegyedik alkalommal kerül  
átadásra.

Idén tizenhatodik alkalommal versenyeznek a  
**Lapis Imre vándordíjért** a szabad kategória  
„klasszikus frizura szárítás” versenyszámban  
induló versenyzők.



## JELENTKEZÉS, REGISZTRÁCIÓ

Jelentkezni az elektronikus felületen lehet!

Telefon: (46) 501-098, [www.bokik.hu](http://www.bokik.hu)

E-mail: [havasi.andrea@bokik.hu](mailto:havasi.andrea@bokik.hu)

Versenykiírás: [www.bokik.hu/kezmuveskupa](http://www.bokik.hu/kezmuveskupa)  
[facebook.hu/kezmuveskupa](https://facebook.hu/kezmuveskupa)

---

**Jelentkezési határidő: 2025. március 14.**

---

### Regisztráció:

2025. március 22-én 6.30 -tól a bejáratnál.

Tükörszám kiosztás: adategyeztetéskor.

## BELÉPŐDÍJAK

kísérők, látogatók részére

Felnőtt 2.500.- Ft

Kamarai tag 1.500.- Ft

Nyugdíjas, tanuló 1000.- Ft (diákigazolvány)

Csoportos (10 fő felett) 1000.- Ft / fő



# DÍJAZÁS

Szakági kategóriánként egységesen:

I-III. helyezés - oklevél, értékes tárgy és/vagy pénzdíjak

IV. helyezéstől - emléklap, különdíjak

Kiemelt különdíjak:

- **Kisgergelyné emléktverseny** - vándorserleg Konty versenyszám felnőtt győztese
- **Lapis Imre Emléktverseny** - vándorserleg Férfi klasszikus száritás és divat hajvágás összetett felnőtt győztese
- **FUX különdíj**  
Borbélycsata győztese
- **Nap hajszíne - Széchenyi István különdíj**  
Divat hajvágás felnőtt győztese

## NEVEZÉSI DÍJAK

### Fodrász:

Felnőtt (versenyszámonként) 6.000,-  
Tanuló (versenyszámonként) 4.000,-

Hajhosszabbítás, hurkolt brazil 6.000,-

### Kozmetikus:

Felnőtt (versenyszámonként) 6.000,-  
Tanuló (versenyszámonként) 4.000,-

### Működöm, kéz és lábápolás

Felnőtt (versenyszámonként) 6.000,-  
Tanuló (versenyszámonként) 4.000,-

Tipbox 7.000,-

### Szempillaépítő:

Felnőtt 6.000,-  
Tanuló 4.000,-

**A versenyszámok min. 3 nevező esetén indulnak!**

A női fodrász Menyasszonyi/Alkalmi konty felnőtt bajnoka elnyeri a **Kisgergelyné Tolcsvai Mária emléktverseny** vándordíját, amelyet a család tagjaitól vesz át és a következő emléktversenyig őriz, valamint véglegesen elnyeri a vándorserleg kisebbített mását, illetve emléklapot vehet át.

**Lapis Imre emléktverseny** díja egy vándorserleg, amelyet a Kézműves Kupa szabad kategóriájában a „férfi klasszikus száritás” versenyszámban legjobb teljesítményt elérő felnőtt versenyző érdemel ki. A nyertes egy évig őrizi a kupát, valamint véglegesen kiérdemli a vándorserleg kisebbített mását, illetve emléklapot vehet át.

A **díjak és oklevelek átadására** I-III. helyezésig az eredményhirdetéskor, IV. helyezéstől pedig kizárólag a helyszínen, a regisztrációs, levezető asztalnál kerül sor!

## VERSENYHELYSZÍN

ME Ferenczi Sándor Egészségügyi Technikum - Miskolc

A verseny ideje alatt hideg ételes **büfészolgáltatás** várja a látogatókat, a helyszín környékén **parkolási lehetőség** biztosított. A versenynek helyszínt biztosító iskola mellett **kollégium** üzemel, az elérhető szálláslehetőségekről bővebb információt a következő elérhetőségeken kérhet: tel.: 46/360-125/208. mellék, e-mail: kollvez\_szemere@miskolci-szc.hu

## SZAKMAI KIÁLLÍTÁS ÉS VÁSÁR


Kiállítói feltételek és regisztráció: [bokik.hu/kezmuves-kupa-2025](http://bokik.hu/kezmuves-kupa-2025)  
Jelentkezéseket a B.-A.-Z. Vármegyei Kereskedelmi és Iparkamara alábbi elérhetőségeire kérjük küldeni: [marczin.eszter@bokik.hu](mailto:marczin.eszter@bokik.hu)




A BOKIK Elnöksége nevében minden kedves érdeklődőt szeretettel vár a versenyt szervező BOKIK és Kézműipari Tagozata, a rendezvénynek helyet adó intézmény vezetősége, valamint a B.-A.-Z. vármegyei szépségipart képviselő kolléganők, kollégák.

Miskolc, 2025. január 02.

Tisztelettel:

  
Bihall Tamás  
elnök

  
Kovács J. Attila  
alelnök

#### Általános tudnivalók:

- A versenyzők elfoglalják helyüket a páston. A verseny indulása előtt, a versenybíróság ellenőrzi, hogy a versenyző tükörfoglalása egyezik-e a regisztrált tükörszámmal.
- Tanuló kategóriában iskolarendszerű, nappali tagozaton tanulók vehetnek részt.
- A modellek nem segíthetnek a versenyzőknek.
- A verseny tisztasága érdekében a zsűri NEM tartózkodhat a verseny ideje alatt a pást közelében!!
- A zsűrizés alatt a modelleknek a tükörrel szemben kell ülniük, ha a versenyszám szabálya másként nem rendelkezik. A helyzetváltoztatás következményeket von maga után (büntetőpont, kizárás).
- A technikai összetett versenyeken a versenyzőknek ugyanazzal a modellel kell dolgozniuk.
- A versenybíróság ellenőrzi a versenyszabályok betartását, megszegésük esetén büntetőpontot ad (zsűritagonként 1-3 pont).
- Versenyből való kizárást eredményez, ha a versenyzők modellt cserélnek, vagy a versenyző a kihúzott tükörszámot mással elcseréli.
- A zsűri figyelembe veszi a versenyterület rendezettségét.
- Verseny közben mobiltelefont használni minden szakágban tilos!
- A modellek fotózása a kijelölt szektorban lehetséges.

#### Feladat:

Lépcsőzetes bob/ csak babafej! Lépcsőzetes forma: Lépcsőzetes hajvágási forma készítenő, melynél a tarkótól felfelé folyamatos átmenet képződik úgy, hogy a felső hajszakasz mindig hosszabb.

A frizura külső vonala lehet vízszintes, az arc felé hosszabbodó, illetve rövidülő és nem csak szimmetrikus lehet. A fej hátsó részén folyamatos átmenet kialakítását követően, a haj szárítással hangsúlyozza a forma jegyeket. A női alaphajvágási művelet során legyen látható a fejterület tudatos és precíz felosztása. Az anatómiai pontok és a geometriai meghatározások segítségével alakítsa ki a vezetőtincset, aminek segítségével meghatározza a haj hosszát, irányát és átmenetképzését.

Balesetmentesen végezze a hajvágás műveletét, a hajterületek leválasztását és ellenőrzését. A haj puhítása nem megengedett, a frizura kialakítását csak tompa vágással lehet elkészíteni.

1. Vágó eszközök: Olló (ritkító olló, nyese használata TILOS!)
2. Formázó eszközök: Minden hajformázó eszköz használata megengedett.
3. Termékek: Bármilyen hajformázó termék használata megengedett.
4. Díszek: használata TILOS!
5. Hajhosszabbítás: A hajhosszabbítás TILOS!

**Tanuló: 50 perc**



## 2. Divat hajvágás-Felnőtt, Tanuló „Nap hajszíne” Díj!

#### Feladat:

A hajforma kialakítása folyamán legyen látható a tudatos, megtervezett hajvágás és az alkalmazott hajvágási technológiák.

A hajstílus, a 4 alaphajvágásra épített divat hajvágás legyen. Stílusa, a hétköznapi viselet és a hordhatóság jellegét mutassa be. A haj színvilága tükrözze a mai kornak megfelelő, a hétköznapi hordható stílust. A verseny megkezdése előtt a hajhossznak legalább 12 cm kell lennie a fejtetőtől. A hajat legalább 3 cm-rel rövidebbre le kell vágni.

A frizura kialakításánál minden hajvágó eszköz használata megengedett. A hajat nem lehet elő vágni/előzetesen kialakítani!

**Felnőtt:** /baba fejen vagy élő modellen/ **40 perc** - „Nap hajszíne” Díj!  
**Tanuló:** /baba fejen vagy élő modellen/ **50 perc**

### 3. Progresszív hajvágás - Felnőtt versenyszám

#### Feladat:

Női progresszív hajvágás női modellen vagy babafejen (Kreatív szín is!)

A progresszív hajvágás minden esetben előremutató, lendületes, rendkívül kreatív kialakítású frizurát eredményez. a hajvágás során minden eszköz és hajvágási technika megengedett.

A versenyszám értékelése a felnőtt és a tanuló kategóriában egyformán történik.

A verseny kezdete előtt, a haj hosszának minimum 10 cm hosszúnak kell lennie mindenhol. A haj nem lehet előre vágott / formázott. Minimum 3 cm-t kell vágni a hajból a megadott versenyidő alatt.

A versenyszám kezdete előtt az előzsűri ellenőrzi, hogy a modell/babafej megfelel-e a versenykiírás szabályainak. A haját száraz, leengedett állapotban kérjük a pástra hozni, hogy az előzsűri számára ellenőrizhető legyen, hogy valóban nincs előkészítve/ elővágva a frizura.

- Vágó eszközök: Minden eszköz használata megengedett.
- Formázó eszközök: Minden formázó eszköz használata megengedett.
- Színek: Minden szín használata megengedett / **kivéve:** spray és neon színek használata TILOS!
- Termékek: Minden termék használata megengedett.

#### Versenydő: 50 perc

Plusz 3 perc áll a versenyzők rendelkezésére, hogy felöltöztessék a babafejet! A zsűri a szín és stílus alapján az általános összehatást értékeli. A zsűrizés során biztosítani kell, hogy a haj teljes egészében látható legyen, beleértve a fejtetőt is. Ha ez nem valósul meg, a pástrendezők leengedhetik a babafejet, hogy a fejtető is jól láthatóvá váljon.

FODRÁSZAT



#### Női kategória - Menyasszonyi / Alkalmi konty, fonással:

A versenyzők divatos frizurát készítenek, melyek helytállnak egy mai esküvőn is. A haj nem lehet előre formázott. A haj **minimum 30%-át !!! fonással kell elkészíteni** - élő modell vagy babafej.

- Hajhossz: vállig érő, vagy hosszabb
- Szín: minden szín megengedett (max. 3 hajszín)
- Színező spray/ hajkréa használata TILOS!
- Termék: minden termék megengedett
- Támaszték: minden támaszték megengedett
- Póthaj: nem megengedett
- Dísz: megengedett, de a kész frizurának 1/3-nál többet NEM takarja

Értékelés: a zsűri a forma és a szín összképét értékeli.

**Felnőtt: 45 perc** - Kisgergelyné Tolcsvai Mária Emlékverseny vándordíj!

**Tanuló: 55 perc**



## Női kategória

### Fonással készített nappali frizura

A hajnak egyenesnek kell lennie és nem lehet előkészítve.

- Téma: a versenyzők kreatív szabadságot kapnak
- Szín: minden szín megengedett (max. 3 hajszín)
- Színező spray/ hajkréta használata TILOS!
- Pótrész: TILOS
- Díszítés: TILOS (szalagot is beleértve)
- Termék: minden termék megengedett
- Eszközök: minden formázó eszköz megengedett

**Felnőtt:**  
45 perc

**Tanuló:**  
55 perc



## Férfi kategória - Klasszikus frizura szárítás

Csak felnőtt részvétel / modellen vagy babafejen!

A munkát hátrafésült, vizes hajon kell elkezdni!

A kész frizura hátrafésült, tükörsima, szögletes hatású, letisztult formájú legyen.

A zsűri klasszikus versenyfrizurát (Classic Cut) vár, vágás nélkül.

- Hajhossz: tetszőleges - Hajszín: sötét - fekete - egyszínű lehet
- Eszközök: minden eszköz megengedett - Anyagok: minden anyag, ill. finis-termék megengedett
- Öltözék: elegáns megjelenés (Katonai egyenruha vagy történelmi öltözet tilos!)

**Versenyidő: 15 perc**



## Férfi kategória - Borbély csata - Felnőtt / tanuló hajvágás

**Elvárás: férfias stílusú frizura készítése,** melyben megmutatkozik a borbély mesterségbeli tudás, mind az átmenetek és formák, mind az eszközhasználat tekintetében.

**A frizura előkészítése TILOS!** (pl. választékvonal) A versenybíró a verseny megkezdése előtt ellenőrzi a modellen a haj előkészítettségét. A nem megfelelő előkészítés büntetőpontot von maga után!

### Kötelező a haját levizezni és kifésülni!

Hajhossz: a fejtetőn min. 5cm, a kalapvonal alatt, oldalt és hátul min. 1 cm.

- A tarkó és a fül körüli résznél nullpont kialakítása kötelező (kivéve a pajesz), melyből átmenet készítenőd.
- Eszközök: minden eszköz és finis termék megengedett.
- Hajszín: egy alapszín alkalmazása megengedett, ettől eltérő hajszín a fej területének maximum 10%-án lehet. **Színező spray használata TILOS! Hajtetoválás: TILOS!**
- Smink: csak férfias, üzleti jellegű, **figurális arcfestés TILOS!**

A szabályok be nem tartását a versenybizottság büntetőpontok kiosztásával bünteti.

**Értékelési szempontok:** átmenet precíz elkészítése - férfias összkép - a modell arcához illeszkedő hajforma - mesterségbeli tudás bizonyítása.

**Felnőtt: 30 perc**

**Tanuló: 40 perc**



## Férfi kategória - Divat hajvágás

### Kereskedelmi férfi hajvágás „Utcai Stílus”

A versenyre tanulók és felnőtt versenyzők egyaránt jelentkezhetnek. Babafejen vagy modellen.



A babafej/modell hajának nedvesnek és hátra fésültnek kell lennie, mielőtt a pást területére lép.

A versenyzőknek 5 perc áll rendelkezésükre, hogy az összes eszközüket előkészítsék. A versenyigazgatók ellenőrzik a szabályokat betartását.

**Hajhossz:** A felső hajnak minimum 7 cm hosszúnak kell lennie nyakban, fülnél 1cm. A pajesz előre vágható. A nullpont kialakítása borotvával kötelező. Választékkal vagy anélkül is lehet készíteni.

**Hajszínek:** Maximum 3 hajszín. Az átmeneti árnyalatok színe meleg fényű is lehet. **Engedélyezett színek:** fehér, fekete, barna, szőke, ezüst. Minden más szín TILOS!

**Hajformázás:** Minden eszköz engedélyezett. Az elkészült frizurának 100 %-ban utcai kereskedelmi stílusúnak kell lennie. Egy a mai kornak megfelelő divatfrizurát alakítson ki a versenyző hajszárítással, fésüléssel.

**Vágó eszközök:** Minden engedélyezett  
A hajvágás és szárítás egyben értékelendő.  
Hosszú átmenet kötelező!

Felnőtt: 30 perc  
Tanuló: 40 perc

### Lapis Imre Emlékverseny vándorserleg

Férfi klasszikus szárítás és Divat hajvágás  
összetett felnőtt győztese

## Férfi kategória


### „Hajtetoválas”

FODRÁSZAT

A versenyre tanulók és felnőtt versenyzők egyaránt jelentkezhetnek, egyben értékelendő.

#### A versenyző férfi modellel indulhat.

- Minden eszköz használata megengedett (**Kivéve: Sablon**)!
- Minden szín megengedett, több szín alkalmazása javallott (neon színek is). A haj befestése plusz eleme a munkának, melyet előzőleg el kell végezni. **Színező spray használata TILOS!**
- Minimum a fej 40%-át „tetoválni” kell, azaz kreatívan mintát kell belevágni.



**Előformázás, hajhosszabbítás TILOS!**

- A modell öltözete legyen összhangban a hajtetoválassal, hajszínnel, stílussal.

**Versenyidő: 35 perc**



## Hollywood-i hullámok újrágondolva

### Tanuló csapat készségfejlesztő versenyszám!

A csapat 2-3 főből áll, akik egy maguk által megálmodott témában jelenítik meg a hollywoodi hullámok technikája alkalmazásával a kitalált témát! A frizura kompozíció összességében 30 százalékban kell megjeleníteni a hollywoodi hullámoknak! A teljes haj felületének 40 százalékában tartalmazhat hajból készült pótrészt, póthaját, amelyet a helyszínen kell felapplikálni, feltűzni. A haj összességének 30 százalékban lehet feltűzni is! A mellékelt fotón, kifejezetten a hullámok megjelenítéséhez nyújtunk segítséget a formát nem határozzuk meg!

A páston egyenként, felváltva tartózkodhatnak a versenyzők! A versenyzők a páston eltöltendő idejüket egymás között határozzák meg az alapján, hogy a csapattárs milyen munkafolyamatot végez és ez mennyi időt vesz igénybe a 60 perces időkereten belül!

A modell mosott, megszáritott hajjal lép a pástra, a témához illő sminkben, előre elkészített körömmel és a témát tükröző ruházatban!

Minden eszköz megengedett!

A frizura elkészítéséhez kellő anyagokkal, elektromos eszközökkel, póthajjal, póttinccsel a versenyzőnek kell rendelkeznie!

A zsűri a kötelező elemek megjelenítését a frizurában pl: hollywoodi hullámok, kivitelezést, ötletet, kreativitást, csapatmunkát, összehatást és a téma megjelenítését értékeli elsősorban!

**A versenyszám időtartama 60 perc**

## Hajhosszabbítás Kategória - Brasil hurkolt haj - Felnőtt / Tanuló

A modellnek előre befont hajjal kell érkeznie a pástra, az elképzelt frizurának megfelelően.

A hurkolásos technikát a mellékelt fotó alapján a halánték, illetve a fejtető részén szabadon kell hagyni és a frizurához illő stílusos hajfonatokkal kell díszíteni. A fonatokat bele kell dolgozni a többi fonatba.

A színek alkalmazásában nincs megkötés. Göndör minőségi, szintetikus hajjal lehet dolgozni.


A tincsek vastagságát úgy kell meghatározni, hogy ízléses legyen és az adott időn belül elkészüljön.

A haj hossza maximum 60cm lehet! Hajszínező spray használata Tilos!

A frizura elkészítéséhez minden eszközzel a versenyzőnek kell rendelkeznie!

**Az elkészítési idő 180 perc**

FODRÁSZAT





## Hajhosszabbítás szabad kategória- Felnőtt / Tanuló

Ahhoz, hogy szélesebb körben elérhetővé tegyük a nevezéseket, könnyítésként, a szabályzat ezen az éven megengedi az emberi eredeti haj alkalmazása mellett, az ázsiai hajak használatát is. Viszont, az utóbbi esetben, olyan minőségűnek kell lennie a póthajnak, hogy esztétikus látványt nyújtsonak!

A zsűrizésnél figyelembe fogjuk venni a póthajak megfelelő tincsezését, az alkalmazandó technika kívánalmainak megfelelően!

A verseny során micro gyűrűzést, nano gyűrűzést és hőillesztést alkalmazhatnak.

Amennyiben áram szükséges a versenyző számára, előre jeleznie kell, a kategóriában kijelölt segítő személy részére.

Ebben a kategóriában **csak élő modellen** dolgozhatunk! A modell saját hajának, **minimum 10 cm** hosszúnak kell lennie mindenütt!

A hozzá applikált tincseknek, pedig a modell hajától minimum 20 cm-rel hosszabbnak kell lennie, hogy látható legyen a különbség a zsűri számára.

Minden tartós szín használata megengedett, csak ne színező spray legyen! A modell az elkészített frizura színeihez, stílusához legyen öltözve.

A zsűri az összképet és harmóniát is figyelembe veszi. Mivel a hajhosszabbítás sok eszköz használatot igényel, ezért gurulós eszköz kocsinak használata engedélyezett.

**A minimum felapplikált tincsek száma: 80 tincs, maximum felapplikált tincsek száma: 180 tincs.**

Az applikáció elsődleges célja a modell hajához illő, minél természetesebb, esztétikus és szakmailag hibátlan illesztési sorok készítése. Az applikált hajtincsek vastagsága és száma a modell természetes hajához kell illeszkedjen. Az applikációnál a versenyző kizárólag egyenként felrakott 1&1- tincses technikát alkalmazhat, mint pl: hőillesztés technika, gyűrűs technikák: nano, mikro szilikonos mikrogyűrűzés.

A versenyző nem használhat gyantával vagy ragasztóval előkészített póthajat, amennyiben a hőillesztő vagy ultrahangos technikát választja, kizárólag kristály kreatinnal tincsezett póthaj megengedett.

A modell frissen mosott, megszáritott hajjal érkezzen a pástra. A póthaj felrakása, után a haját kötelező levasalni, mert úgy látszik majd a munka minősége.

**TILOS:** szintetikus haj alkalmazása, hajfelvarrásos technológia, gyűrűs varrás, csomózás, hüvelyes hajhosszabbítás, ultra tress ragasztócsíkos hajhosszabbítás, bionikus hajprotézis. bármilyen csatos póthaj feltétele.

**A versenyszám időtartama 180 perc.**



## Általános versenyszabályok

A versenyző nevezése, akkor érvényes, ha a versenyre való nevezését és a verseny nevezési díját határidőre elküldte.

A versenyző a nevezésben elfogadja a versenyszabály összes pontját.

A verseny napján a versenyregisztráció minden versenyzőnek kötelező a verseny kezdése előtt min. fél órával.

Amennyiben a rendező hibáján kívül nem jön létre a verseny, a nevezési díj nem igényelhető vissza.

Az élő versenyen résztvevők a verseny lezárásáig a munkákat nem oszthatják meg média felületeken, amennyiben ez megtörténik, a versenyből való kizárást von maga után.

A versenyzők hozzájárulnak, hogy a verseny-munkákat a szervező a későbbiekben felhasználhatja.

Tanulóversenyzőnek minősül, aki igazoltan tanulói jogviszonyban áll, vagy bizonyítványa max. 1 éves.

## Kozmetikus Tanuló kategória

### 2. Szalagavatói Smink (11., 12., 1/13. évf.)

Versenyfeltételek:

- A versenymunkának egyértelműen kell tükröznie a kategória témáját.
- Soros műszempilla használata nem kötelező, de megengedett.
- Előalapozás TILOS!
- A modellen sminktetoválas, illetve előre beültetett műszempilla nem lehet.

Versenydíó: 50 perc



## Kozmetikus Tanuló kategória

### 1. Color Smokey - Végzős tanulók (13., 2/14. évf.)

Versenyfeltételek:

- Előalapozás megengedett, kulcsontól lefelé.
- A verseny témájában törekedjünk a tökéletes satírozásra. Mutasd meg hogyan tudod ötvözni a szivárvány színeit sötét, mély kontrasztokkal úgy, hogy a legtökéletesebb satírok köszönjenek vissza. Mutasd meg a legjobb átmeneteket.
- A modell ruházata, haja is harmonizáljon a smink tulajdonságaival, kontrasztjaival, színeivel.
- A versenymunkának egyértelműen kell tükröznie a kategória témáját.
- Soros műszempilla használata kötelező.
- A modellen sminktetoválas, illetve előre beültetett műszempilla nem lehet!

Versenydíó: 65 perc



KOZMETIKA

## Kozmetikus Felnőtt kategória

### 1. Sex és New York Alkalmi Color Smokey Kreatív Smink

Versenyfeltételek:

- A verseny témájában törekedjünk a tökéletes satírozásra. Mutasd meg hogyan tudod ötvözni a szivárvány színeit sötét, mély kontrasztokkal úgy, hogy a legtökéletesebb satírok köszönjenek vissza. Mutasd meg a legjobb átmeneteket.
- A modell ruházata, haja is harmonizáljon a smink tulajdonságaival, kontrasztjaival, színeivel.
- A versenymunkának egyértelműen kell tükröznie a kategória témáját.
- Előalapozás megengedett, kulcsontól lefelé.
- Soros műszempilla használata kötelező
- A modellen sminktetoválas, illetve előre beültetett műszempilla nem lehet

Versenydíó: 60 perc



## Kozmetikus Felnőtt kategória

### 2. Las Vegas Stage Make Up Smink

Versenyszabályok:

- Fények, csillogás, a Casinók világa.
- Figurális festés, díszítő elemek, előalapozás megengedett.
- Előre gyártott sablon használata TILOS!
- A versenymunkának egyértelműen kell tükröznie a kategória témáját.
- Soros műszempilla használata kötelező!
- A modellen sminktetoválás, illetve előre beültetett műszempilla nem lehet.

Versenysz idő: 85 perc



## Sminkes Felnőtt kategória

### 1. Sex és New York Alkalmi Color Smokey Kreatív Smink

Versenyszabályok:

- A verseny témájában törekedjünk a tökéletes satírozásra. Mutasd meg hogyan tudod ötvözni a szivárvány színeit sötét, mély kontrasztokkal úgy, hogy a legtökéletesebb satírok köszönjenek vissza. Mutasd meg a legszebb átmeneteket.
- A modell ruházata, haja is harmonizáljon a smink tulajdonságaival, kontrasztjaival, színeivel.
- A versenymunkának egyértelműen kell tükröznie a kategória témáját.
- Előalapozás megengedett, kulcsontól lefelé.
- Soros műszempilla használata kötelező
- A modellen sminktetoválás, illetve előre beültetett műszempilla nem lehet.

Versenysz idő: 60 perc

## Sminkes Felnőtt kategória

### 2. Las Vegas Stage Make Up Smink

Versenyszabályok:

- Fények, csillogás, a Casinók világa
- Figurális festés, díszítő elemek, előalapozás megengedett
- Előre gyártott sablon használata TILOS
- A versenymunkának egyértelműen kell tükröznie a kategória témáját
- Soros műszempilla használata kötelező
- A modellen sminktetoválás, illetve előre beültetett műszempilla nem lehet

Versenysz idő: 80 perc

KOZMETIKA



LEGYÉL TE A GYŐZTESI

## SZEMPILLA-ÉPÍTŐ VERSENY

### 2-3 D light volume és 4-6 D volume

Versenytéma:

- Az applikáció elsődleges célja a modell szeméhez, arcához, szemöldökéhez illő, esztétikus és szakmailag hibátlan pillasor készítése.
- Az applikált pilla hosszúsága, íve, vastagsága és az applikált pillák száma a modell természetes pilláihoz kell illeszkedjen. Az elkészült szempillaív legyen teljesen kitöltött. Az applikációnál a versenyző kizárólag fekete szempillát használhat.

**Tilos a díszítés** (tollak, kövek, Swarovski kristályok, dísztárgyak használata, valamint több pilla összeragasztása).

A pillahosszúság megválasztásánál a zsűri figyelembe fogja venni, hogy a versenyző a modell természetes szempillájához illő, a természetes pillát nem károsító hosszúságot applikált-e.

**A modellnek make-up nélkül kell megjelennie!**

- A versenydőbe beletartozik a szempillák előkészítése, valamint az applikáció végeztével az utolsó simítások is. A versenydőn túl a versenyző nem nyúlhat a szempillákhoz. A pillasor elkészülte után, a versenydőn túl a versenyzőnek 10 perc áll rendelkezésére, hogy összepakoljon, modelljének egy finom alapozó sminket, illetve rúzszt tegyen fel, ha szükséges és elhagyja a versenypástat.
- Az alapozó sminken kívül más smink (szemhéjfesték, kihúzás, egyéb szem körüli smink használata nem megengedett). Egyéb műszempilla (pl. soros vagy tincses műszempilla) használata vagy viselése nem megengedett. Nem lehet modell az, akinek szemhéján permanent make-up található.
- 

A zsűri szempontrendszere az applikáció technikai - valamint esztétikai szempontjai szerint adódik össze.

**Fontos!!** A versenyhez a munkaeszközöket, a lámpát, kozmetikai ágyat, széket, elosztót, az applikációs anyagokat a versenyző saját magának biztosítja és hozza a helyszínre. A modell vendégházáról vagy beterítő kendőjéről szintén a versenyző gondoskodik.

Térítés ellenében a verseny szervezői korlátozott számban tudnak biztosítani kozmetikai ágyat.

---

A verseny megkezdése előtt a zsűri egy tagja ellenőrzi a természetes pillák hosszát. A versenyen készült munkákról a szakmai zsűri dönt! A versenyzők háttérbe várják, hogy a szakmai zsűri döntsön, amit a pontozólapokon dokumentál. A versenylap alapján azonosítja a zsűri a modellt (A verseny elején a versenyzők sorszámot húznak). A versenynek szigorúan vége amint a meghatározott idő lejárt. A zsűri bevonul és értékeli a versenyző munkáját. A verseny tisztasága érdekében a zsűri nem találkozhat a versenyzőkkel!



## 2-3D LIGHT volume pontozási szempontrendszer

/Minden szempontra max. 5 pont adható / 5p- tökéletes, 4p-jó, 3p- megfelelő, 2p- hibás, 1p- rossz, 0p- rossz és kockázatos/

- Összhatás (a választott ív, hossz, styling illik a modellhez, előnyösen befolyásolja vonásait, szemeit stb.)
- Telítettség (applikált pillák száma)
- Frame vonal (ívek kombinálása és méretek váltakozása)
- Illesztések pontossága (műszempilla és természetes szempillaszál érintkezése)
- Tiszta munka (ragasztó használat, összetapadások stb., túl sok összetapadás 0 pont)
- Távolság (0,3-0,5 mm a szemhéjtól, a bőrhöz érő illesztés 0 pont)
- Hosszúság (max. 12mm)
- Vastagság (helyesen választott-e a versenyző). Használható 0.06, 0.085 mm.  
Ha valaki 0.085 mm-nél vastagabb szálakat választ, kizárja magát a versenyből!
- Szimmetria
- Pozicionálás (a tincsek rendezettsége, nem dőlnek el és nem „kócolódnak”)

Versenyidő: 140 perc+10 perc



## 4-6D volume pontozási szempontrendszer

/Minden szempontra maximálisan 5 pont adható / 5p- tökéletes, 4p-jó, 3p- megfelelő, 2p- hibás, 1p- rossz, 0p- rossz és kockázatos/

- Összhatás (a választott ív, hossz, styling illik a modellhez, előnyösen befolyásolja vonásait, szemeit stb.)
- Telítettség (applikált pillák száma)
- Frame vonal (ívek kombinálása és méretek váltakozása)
- Illesztések pontossága (műszempilla és természetes szempillaszál érintkezése)
- Tiszta munka (ragasztó használat, összetapadások stb., túl sok összetapadás 0 pont)
- Távolság (0,3-0,5 mm a szemhéjtól, a bőrhöz érő illesztés 0 pont)
- Hosszúság (max. 12mm)
- Vastagság (helyesen választott-e a versenyző). Használható 0.05, 0,06 mm.  
Ha valaki 0.06 mm-nél vastagabb szálakat választ, kizárja magát a versenyből!
- Szimmetria
- Pozicionálás (a tincsek rendezettsége, nem dőlnek el és nem „kócolódnak”)

Versenyidő: 180 perc+10 perc



# Kéz,- és lábápoló, műkörömépítő - Általános versenyszabályzat

**MŰKÖRÖM**  
**KÉZ- LÁBÁPOLÁS**

A versenyre online lehet jelentkezni, a BOKIK weboldalán keresztül: [www.bokik.hu](http://www.bokik.hu)

Versenynapján nevezésre nincs lehetőség!

A versenynapon a versenyzőknek regisztrálniuk kell a regisztrációs asztalnál. Érkezés: 6.30-tól.

A versenyen OKJ-s, Kéz- és lábápoló, műkörömépítő, vagy Kézápoló- és műkörömépítő szakmai bizonyítvánnyal, vagy Kéz- és lábápoló technikus (Kézápoló és körömkozmetikus szakmairány) vagy Manikűrös és körömdizájner szakképesítéssel rendelkező szakemberek, vagy a képző intézménnyel kötött érvényes pl. felnőttképzési szerződéssel, szakképzési munkaszerződéssel rendelkező tanulók vehetnek részt. Más országból érkező versenyzők esetén, a saját országukban érvényes, eredeti szakmai képesítéssel/bizonyítvánnyal rendelkezők vehetnek részt, melynek másolatát emailben csatolják a versenyre történő jelentkezéskor.

A bizonyítványt a regisztrációs pultnál minden versenyzőnek be kell mutatni!

A szervezők egy versenyszámot minimum 4 nevező esetén indítanak el! Ellenkező esetben a résztvevők egy emléklapot kapnak.

A versenyzőknek a verseny ideje alatt a szervező egy asztalt és két széket, villamosenergia hozzáférést biztosít.

Minden versenyzőnek saját magának kell gondoskodni a feladat elvégzéséhez szükséges, felszerelésekről, eszközökről, alapanyagokról (pl: hosszabbító, asztali lámpa, uv/led lámpa, csiszológép, stb).

A versenyzőknek modelltől saját maguknak kell gondoskodni. A modellnek legalább 18 évesnek kell lennie, ellenkező esetben írásos szülői beleegyezés szükséges, amit a regisztrációs pultnál le kell adni a szervezőknek.

**Kezdő:** Az a szakember, akinek a fent felsorolt szakképesítése 2 évnél nem régebbi.

**Haladó:** Az a szakember, akinek a fent felsorolt szakképesítése 2 évnél régebbi.

**Nyitott versenyszám:** Adott versenyszámokban bárki indulhat, végzettségi időkorlát nélkül.

## Általános szabályok:

- A versenyt egy előszemle vezeti be, a pástbírók által, ami a versenyidőbe nem számít bele. A pástbírók dokumentáció céljából fényképet is készítenek a verseny megkezdése előtt és a verseny után is.
- Telefon használata TILOS a verseny ideje alatt mint a versenyző, mint a modell részéről. (csak idő mérésre lehet használni)
- Verseny ideje alatt csak az asztalra kihelyezett anyagokat, eszközöket lehet használni. A versenyző a táskájába nem nyúlhat a verseny ideje alatt.
- Bármilyen segítségre szorul a versenyző, modell a pástbírótól kell segítséget kérnie.
- A verseny befejezését követően, a versenyző mindet összepakol az asztalról és elhagyja a pástot.
- A modell a verseny végét követően, a versenyasztalnál várja meg a zsűri érkezését, a pástbírók utasításait követve.
- A modelleknek természetes körmökkel kell érkezniük, anyagmaradék nem lehet a körömlemezen! Megkülönböztető jel sem lehet látható a modellen! (pl.:kézen- lábon való tetoválás, bőrhiba, heg, seb, anyajegy stb.) Ha mégis van, kötelező professzionális sminkkel elfedni, vagy pl. testszínű sebtapasszal leragasztani az adott felületet, úgy, hogy ne látszódjon.
- A zsűri pártatlanságára vonatkozóan egy nyilatkozatot tölt ki, amiben nyilatkozik, hogy az általa zsűrizett versenyzőkkel semmilyen kapcsolatban nem áll, oktatásában, versenyre való felkészítésében nem vesz részt.



## Kézi lábápolás - 2/1



**Versenyidő: 80 perc**

Nyitott versenyszám (adott versenyszámban bárki indulhat, végzettségi időkorlát nélkül)

A versenyzőnek diagnosztizálást követően, kezelési terv összeállítása a feladata. Kézi lábápolást kell készíteni a modell mindkét lábán, kézi szerszámok használatával. A folyamat sorrendje a lábnak megfelelő legyen (kivéve, ha speciális probléma kezelése ezt megkívánja). Köröm díszítése piros lakkozással történjen egy lábon (csak hagyományos körömlakk használható).

Térjen ki a lábon lévő speciális probléma(-ák) előidéző okaira. (ortopédiai, anatómiai, bőrgyógyászati ismeretek figyelembevételével)

Speciális probléma(-ák) kezelése: csak kézi szerszámok segítségével történhet

- tyúkszem, - ujjháton, talpon, ujjak között,
- benőtt köröm kezelése, tamponálás,
- sarokrepedés kezelése,
- dupla köröm kezelése,
- megvastagodott köröm kezelése.

Diagnosztizálás:

A személyiségi jogok védelme miatt a modell adatai helyett csak fantázianevet kérünk feltüntetni.

Rövid szakmai nyelven szerepelnie kell a fellelhető problémának, a végzendő feladatnak, a kockázati tényezőknek /pl. cukorbeteg/. Írásban történik a verseny kezdetét követően, amit a zsűritagok a versenymunka megtekintése előtt át fognak olvasni.

Az alappedikűrön kívüli kezelhető problémák helyes megoldása pluszpontot jelent. Szakmai hiba esetén a feladat helyes megoldását érő pont levonásra kerül.

A versenyszámban előírt feladat elvégzéséhez a megfelelő modellről, a szükséges felszerelésről és anyagokról a versenyzőnek kell gondoskodnia.

A verseny menetét egy előszemle vezeti be, a pástbírók által, ami a versenyidőbe nem számít bele. A pástbírók dokumentáció céljából fényképet is készítenek a verseny megkezdése előtt és a verseny után is. Ennek feladata megállapítani, hogy a modell és a felszerelés az előírásoknak és a feladatnak megfelel-e. Ellenkező esetben a versenyző a munkát nem kezdheti meg, a versenyből kizárják.

A versenyző megjelenése:

Az egészségügyi és munkavédelmi előírásoknak megfelelően, fehér ruházat, fehér zokni, elől zárt cipő, és a szükséges védőfelszerelés. Ékszert nem viselhet. A hosszú hajat össze kell fogni.

Munkaterület kialakítása:

Szervezők széket, asztalt, meleg vizet, elektromos csatlakozást biztosítanak, de ajánlott a saját lámpa (nagyítós lámpa) használata. A szervezők javasolják a biztonságos és kényelmes munkavégzéshez a csikó, vagy lábtartó használatát! (A versenyzők hozzanak magukkal hosszabbítót, lavórt, törülközőt stb.)

## Kézi lábápolás - 2/2

Versenyidő: 80 perc

Szerszámok:

A kézi pedikúrnél az alapkészlet (13 db) kiegészíthető a körömfaragó késsel, az ovális lencsével (szívkéssel) és a cserélhető pengéjű késsel is, amennyiben szükséges.

Credo használata TILOS! Sarokreszelő használata TILOS!

Ráspoly helyett használható a közepes nagyságú fémreszelő vagy az üvegreszelő is. Egyszer használatos papírreszelő és polírblokk (buffer) használata szintén megengedett. A készlet a megfelelő szerszámtartón helyezendő el. (ami lehet műanyag, plexi mágnescsíkkal, fém)

A verseny ideje alatt az asztalon csak a kezeléshez szükséges speciális eszközök és anyagok lehetnek. Etikettel ellátott (a termék eredeti címkéje) eszköz-, és bőrfertőtlenítő, vérzéscsillapító, valamint elsősegélydoboz (benne kötszer, gyorstapasz, gézvágó olló) az előírásoknak megfelelő használt eszköz és hulladéktároló.

Tartsa be a higiénias munkavédelmi előírásokat.

Csak az egészséget nem veszélyeztető, balesetmentes, munka értékelhető.

Nyitott lábszárfelek, orbáncos fertőzött láb, nyílt seb, fertőzött terület, szemölcs a kezelendő területen nem lehet.

Vizes-, porelszívós és asztali csiszológép használata TILOS!

A körmöket, a bőrt és a sáncot maradéktalanul meg kell tisztítani, pormentesen.

Egy lábat kell piros színű hagyományos lakkal lakkozni, díszítés nélkül.

Bőrápoló olaj, kémek, habok használata TILOS!

Sérülést követően vérzéscsillapító használata megengedett, de azonnal jelezni kell a pástbíróknak, aki dokumentálni fogja.

A modelleknek természetes körmökkel kell érkezniük, anyagmaradék nem lehet a körömlemez felületén! Megkülönböztető jel sem lehet látható a modellen! (pl.: lábon való tetoválás, bőrhiba, heg, seb, anyajegy stb.) Ha mégis van, kötelező professzionális sminkkel elfedni, vagy pl. testszínű sebtapasszal leragasztani az adott felületet, úgy, hogy ne látszódjon.

A modell 18 éven felüli lehet, a versenyzőnek nem segíthet (nem beszélgethetnek, illetve mobiltelefon nem lehet a modellenél és a versenyzőnél sem a verseny ideje alatt). A modell nadrágot viseljen. (Szoknya és harisnyanadrág nem praktikus)



# Kombinált lábápolás - 2/1

**Versenydíó: 80 perc**

Nyitott versenyszám (adott versenyszámában bárki indulhat, végzettségi időkorlát nélkül)

**MŰKÖRÖM**  
KÉZ- LÁBÁPOLÁS

A versenyzőnek diagnosztizálást követően, kezelési terv összeállítása a feladata. Kombinált lábápolást kell készíteni a modell mindkét lábán, kézi és gépi eszközök segítségével. A folyamat sorrendje a lábnak megfelelő legyen (kivéve, ha speciális probléma kezelése ezt megkívánja). Köröm díszítése piros lakkozással történjen egy lábon. (csak hagyományos körömlakk használható).

Térjen ki a lábon lévő speciális probléma(-ák) előidéző okaira. (ortopédiai, anatómiai, bőrgyógyászati ismeretek figyelembevételével)

Speciális probléma(-ák) kezelése: csak kézi szerszámok segítségével történhet

- tyúkszem, - ujjháton, talpon, ujjak között,
- benőtt köröm kezelése, tamponálás,
- sarokrepedés kezelése,
- dupla köröm kezelése,
- megvastagodott köröm kezelése.

## Diagnosztizálás:

A személyiségi jogok védelme miatt a modell adatai helyett csak fantázianevet kérünk feltüntetni.

Rövid szakmai nyelven szerepelnie kell a fellelhető problémának, a végzendő feladatnak, a kockázati tényezőknek /pl. cukorbeteg/. Írásban történik a verseny kezdetét követően, amit a zsűritagok a versenymunka megtekintése előtt át fognak olvasni.

A kombinált pedikűrön kívüli kezelhető problémák helyes megoldása pluszpontot jelent. Szakmai hiba esetén a feladat helyes megoldását érő pont levonásra kerül.

A versenyszámában előírt feladat elvégzéséhez a megfelelő modellről, a szükséges felszerelésről és anyagokról a versenyzőnek kell gondoskodnia.

A verseny menetét egy **előszemle** vezeti be, a pástbírók által, ami a versenydíóbe nem számít bele. A pástbírók dokumentáció céljából fényképet is készítenek a verseny megkezdése előtt és a verseny után is. Ennek feladata megállapítani, hogy a modell és a felszerelés az előírásoknak és a feladatnak megfelel-e. Ellenkező esetben a versenyző a munkát nem kezheti meg, a versenyből kizárják.

## A versenyző megjelenése:

Az egészségügyi és munkavédelmi előírásoknak megfelelően, fehér ruházat, fehér zokni, elől zárt cipő, és a szükséges védőfelszerelés. Ékszer nem viselhet. A hosszú hajat össze kell fogni.

## Munkaterület kialakítása:

Szervezők széket, asztalt, meleg vizet, elektromos csatlakozást biztosítanak, de ajánlott a saját lámpa (nagyító lámpa) használata. A szervezők javasolják a biztonságos és kényelmes munkavégzéshez a csikó, vagy lábtartó használatát! ( A versenyzők hozzanak magukkal hosszabbítót, lavórt, törülközőt stb.)



## Kombinált lábápolás - 2/2

**Versenyidő: 80 perc**

**Szerszámok:**

A kézi pedikűrnél az alapkészlet (13 db) kiegészíthető a körömfaragó késsel, az ovális lencsével (szívkéssel) és a cserélhető pengéjű késsel is, amennyiben szükséges.

Credo használata TILOS! Sarokreszelő használata TILOS!

Ráspoly helyett használható a közepes nagyságú fémreszelő vagy az üvegreszelő is.

Egyszer használatos papírreszelő és polírblokk (buffer) használata szintén megengedett.

A készlet a megfelelő szerszámtartón helyezendő el. (ami lehet műanyag, plexi mágnescsíkkal, fém)

A verseny ideje alatt az asztalon csak a kezeléshez szükséges speciális eszközök és anyagok, pedikűr gép és a hozzátartozó frézerek lehetnek. Etikettel ellátott (a termék eredeti címkéje) eszköz-, és bőrfertőtlenítő, vérzéscsillapító, valamint elsősegélydoboz (benne kötszer, gyorstapasz, gézvágó olló) az előírásoknak megfelelő használt eszköz és hulladék tároló.

Tartsa be a higiénias munkavédelmi előírásokat.

Csak az egészséget nem veszélyeztető, balesetmentes, munka értékelhető.

Nyitott lábszárfejkely, orbáncos fertőzött láb, nyílt seb, fertőzött terület, szemölcs a kezelendő területen nem lehet.

Pedikűr gép használata megengedett. A versenyző a gépet (vizes vagy porelszívós) magának biztosítja!

**Asztali csiszológép használata TILOS!**

A körmöket, a bőrt és a sáncot maradéktalanul meg kell tisztítani, pormentesen.

Egy lábat kell piros színű hagyományos lakkal lakkozni, díszítés nélkül.

Bőrápoló olaj, kémek, habok használata TILOS!

Sérülést követően vérzéscsillapító használata megengedett, de azonnal jelezni kell a pástbíróknak, aki dokumentálni fogja.

A modelleknek természetes körmökkel kell érkezniük, anyagmaradék nem lehet a körömlemez felületén! Megkülönböztető jel sem lehet látható a modellen! (pl.: lábon való tetoválás, bőrhiba, heg, seb, anyajegy stb.) Ha mégis van, kötelező professzionális sminkkel elfedni, vagy pl. testszínű sebtapasszal leragasztani az adott felületet, úgy, hogy ne látszódjon.

A modell 18 éven felüli lehet, a versenyzőnek nem segíthet (nem beszélgethetnek, illetve mobiltelefon nem lehet a modellenél és a versenyzőnél sem a verseny ideje alatt). A modell nadrágot viseljen. (Szoknya és harisnyanadrág nem praktikus)



# Kombinált manikűr géllakkozással

Versenyidő: 75 perc

Nyitott versenyszám

A versenyzőnek kombinált manikűrt kell készíteni két kézen, szálkamentesen és sérülésmentesen. Majd szakszerű géllakkozást végez - az egyik kézen egyszínű, intenzív piros, míg a másik kézen francia (francia alapszín + fehér géllakk) kivitelben.

A szabadszél formája szabadon választott, kézhez illő legyen, egységes hossz és forma kialakításával.

Tökéletes cél elérése érdekében: sérülésmentesen kell a feladatot elkészíteni, a köröm körüli bőr, kutikula tökéletes (szálkamentes) eltávolításával, oldalsó sáncok tisztásával. A körömlemez felülete bőrmaradvány és barázdamentes legyen.

Megerősítő anyag felvitele szabályszerűen, a természetes körömlemez ívével harmonizáljon.

A mai szakmai trendeknek megfelelően az élek zárása nem elvárt.

Fedőfény használata kötelező!

A körmök, a bőrt és a sáncot maradéktalanul meg kell tisztítani, pormentesen. (olajmentes nedves törlőkendő, levegős spray használata megengedett)

Eszközök-anyagok használata: minden amit a kombinált technika megenged. Körömvágó olló, bőrvágó olló, bőrcsípő, fémreszelő, bőrfellótó-körömkaparó, bőroldó-bőrpuhító folyadék, csiszológép és a hozzá tartozó frézek. (szabadon használható).

Géllakkozáshoz felhasználható anyagok: UV és/vagy LED fényre kötő géllakkok, a technológiához szükséges alapanyagok. Oldhatóság az alapanyagok tekintetében nem feltétel!

TILOS: csillámos, gyöngyházfényű, illetve selyemfényű géllakk használata!

Csak professzionális eszközök és anyagok használata megengedett!

TILOS!:

A kéz előkészítése! - Bőr áztatása! - Körömök lakkozása! - Sérülést követően, vérzéscsillapító használata! - Bőrápoló olaj, kémek, habok használata!

A modelleknek természetes körökkel kell érkezniük, anyagmaradék nem lehet a körömlemez felületén!

Ujjbegyeiktől alkarig ékszerrel nem viselhet és megkülönböztető jel sem lehet látható a modellen! (pl.: kézen való tetoválás, bőrhiba, heg, seb, anyajegy stb.)

Ha mégis van, kötelező professzionális sminkkel elfedni, vagy pl. testszínű sebtapasszal leragasztani az adott felületet, úgy, hogy ne látszódjon.

Általános szabályok:

- A modellek kezét előzsűrizi a pástbíró.
- Telefon használata TILOS a verseny ideje alatt mint a versenyző, mint a modell részéről. (csak idő mérésre lehet használni)
- Verseny ideje alatt csak az asztalra kihelyezett anyagokat, eszközöket lehet használni.
- A versenyző a táskájába nem nyúlhat a verseny ideje alatt.
- Bármilyen segítségre szorul a versenyző, modell a pástbírótól kell segítséget kérnie.
- A verseny befejezését követően, a versenyző mindent összehajtogat az asztalról és elhagyja a pástot.
- A modell a verseny végét követően, a versenyasztalnál várja meg a zsűri érkezését, a pástbírók utasításait követve.

MŰKÖRÖM  
KÉZ- LÁBÁPOLÁS



## Klasszikus francia körömépítés körömágyhosszabbítással

Versenyidő:      Kezdő 90 perc  
                         Haladó 75 perc

Egy kézen kell dolgozni, választható anyagcsoportból 5 db körmet kell sablonnal megépíteni, ebből 3 ujjat klasszikus francia körömágyhosszabbító technológiával, a kisujjat és a hüvelykujjat átlátszó anyagból kell megépíteni. A kisujjon és a hüvelykujjon piros géllakkozást kell alkalmazni.

A körömágyhosszabbító anyag átmenetet képezve legyen eldolgozva a hátsó bőrredő felé. A körömágyhosszabbításnak alul nézetből is látszódnia kell, mértéke a körömágy maximum 50 %-a lehet. A hossz arányok; 2/3-1/3 a hátsó bőrredőtől a szabadszéli rész végéig.

A körömök formája kocka forma, a hajlítás mértéke 30-50%, a hajszálvonal éle maximum névjegykártya vastagságú.

A mosolyvonal határozott ívű és kontúros, dramatikus, legmélyebb pontja a körömön közepén legyen, mindkét oldalon pontban végződjön, egyforma magasságban, szimmetrikusan, mintha egyik oldal a másik tükörképe lenne. A fehér szabadszéli résznek, minden körömön egyforma ívűnek, feltmentesnek, egységes fehér színűnek kell lennie.

A körömágyi résznél az anyag eldolgozása észrevehetetlen legyen.

A kialakításnál ügyelni kell a párhuzamokra és az oldalonvonalakra, illetve a szemközti és oldalirányú C- ívekre. Figyelni kell arra is, hogy a C ívek egyformák legyenek és a legmagasabb pontjuknak ugyanott kell lenniük, minden körömön.

A zselés, illetve acrylgel (polygel) vagy egyéb innovatív anyaggal készült körömök fényvisszaadása fényzselével történjen, míg a porcelán körömöket polírozni kell.

A kész körömöket maradéktalanul meg kell tisztítani! (olajmentes nedves törülköző, levegős spray használata megengedett)

Felhasználható építőanyagok: Clear -átlátszó, Pink-rózsaszín, White-fehér, Cover -körömágy hosszabbító építő anyag különböző árnyalatai.

**A verseny kezdete előtt elő lehet készíteni a körömöket, de modellező anyagot csak a verseny kezdetét követően lehet használni.**

- A sablonok előkészítése TILOS!
- Bőrápoló olaj, kémek, habok használata TILOS!
- Ne legyen por és anyagmaradék a körömön, körömök alatt és a bőrön.
- Festő fehér zselé, festő/színező köröm ágyhosszabbító anyag, géllakk, stb. használata TILOS!
- Csillámos építő anyagok használata TILOS!
- Tipp használata TILOS!
- Csiszológép használata nem megengedett!


**MŰKÖRÖM**  
KÉZ- LÁBÁPOLÁS

A verseny menetét egy **előszemle** vezeti be, a pástbírók által, ami a versenyidőbe nem számít bele. A pástbírók dokumentáció céljából fényképet is készítenek a verseny megkezdése előtt és után is.

A modelleknek természetes körömökkel kell érkezniük, anyagmaradék nem lehet a körömlemez felületén! Ujjbegyektől alkarig ékszert nem viselhet és megkülönböztető jel sem lehet látható a modellen! (pl.: lábon való tetoválás, bőrhiba, heg, seb, anyajegy stb.)

Ha mégis van, kötelező professzionális sminkkel elfedni, vagy pl. testszínű sebtapasszal leragasztani az adott felületet, úgy, hogy ne látszódjon.

A modell 18 éven felüli lehet, a versenyzőnek nem segíthet (nem beszélgethetnek, illetve mobiltelefon nem lehet a modellenél és a versenyzőnél sem a verseny ideje alatt).





# Fantasy Nail Art

**Téma:** Tündérek, manók és mesebeli lények

**Versenyidő:** Kezdő 120 perc  
Haladó 90 perc

Modell már épített körömmel érkezik (a modell körmének megépítése nem a verseny ideje alatt történik). Hossz és forma nincs meghatározva, az anyagcsoport szabadon választható. (lehet zselé, porcelán, acrylgél (polygel) vagy egyéb innovatív anyag). Clear anyaggal kell a teljes körömet elkészíteni.

## Versenyfeladat:

- 5 körmet a helyszínen kell díszíteni, minimum 1 maximum 3 köröm 3D díszítéssel, (a többi körmet síkbeli díszítéssel)
- a másik 5 körmen síkbeli díszítéssel érkezik a modell,
- versenyző feladata a téma megfelelő megjelenítése,
- egyedien felöltöztetett modell ruhájával, és annak kiegészítőivel, hajával, sminkjével, cipőjével harmonizáló fantázia körmet kell készíteni, a megadott témának megfelelően.

## Otthon elkészített köröm:

- a modell mind a két kezén meg kell építeni a körömet (választható anyagcsoporttal- lehet zselé, porcelán, acrylgél (polygel) vagy egyéb innovatív anyag),
- a modell egyik kezén a körömet el kell készíteni a témának megfelelően!
- a körömbe beépíthető: japán flitter, szórógyöngy, opál, flex, kagylólap, színes zselé, színes porcelán,
- bármilyen díszítő elem használható az előre elkészített körmen, ami nem áll ki a felületből 1mm magasan (pl: szórógyöngy, strassz, stb.)
- a modell előkészítése - smink, haj, ruha-, kéz festése, díszítése a verseny előtt történik!
- kiegészítő elem, ami kézzel építő-, díszítő anyagból készült (pl: gyűrű) otthon elkészíthető
- ezen a kézen 3D készítése TILOS!

## Helyszínen elkészített köröm:

- a modell előre megépített körömmel érkezik, ezen a kézen a köröm clear anyaggal épített (nem lehet beépítve és a felületén semmi)
- 3D kompozíció használata kötelező!!(min. 1 max. 3 köröm)
- 3D díszítés magassága maximum 0,5cm (5mm)
- előre elkészített, otthonról hozott munka kizárást von maga után!
- a fennmaradó körmökön síkbeli díszítést kell készíteni
- a munka látványos és színes legyen, és ezzel együtt a két kéz harmonizáljon egymással
- színben, formailag, témában és kivitelezésben is!
- kiegészítő elemként a bőrdíszítés megengedett, ami a versenyző munkáját szebbé teszi és segíti, kiegészíti. Ezt a helyszínen, a verseny ideje alatt kell elkészíteni.

**MŰKÖRÖM**  
KÉZ- LÁBÁPOLÁS



## Versenyszám szabályai:

- mindkét kéznél TILOS a háló, matrica, csipke, filc, toll, air brush, szalvéta technika, nyomda, stb.
- modellek kezét előzsűrizi a pástbíró,
- telefon használata Tilos a verseny ideje alatt, mint a versenyző, mint a modell részéről. (csak időmérésre lehet használni)
- Uv lámpát, asztali lámpát és a hosszabbítót, a versenyző magának biztosítja
- verseny ideje alatt csak az asztalra kihelyezett anyagokat, eszközöket lehet használni. (a táskájába nem nyúlhat a verseny ideje alatt)
- bármilyen segítségre szorul a versenyző, modell a pástbírótól kell segítséget kérnie.
- a verseny befejezését követően, a versenyző mindent összepakol az asztalról és elhagyja a pástot.
- a modell a verseny végét követően, a versenyzőnél várja meg a zsűri érkezését, a pástbírók utasításait követve.
- zsűrízési szempont: eredetiség, összhang- a köröm a megjelenéssel, a díszítés összhatása, színharmónia, a kidolgozás minősége, a munka nehézsége, tisztasága.

A munka látványos és színes legyen, és ezzel együtt a két kéz harmonizáljon egymással színben, formában, témában és kivitelezésben is! A modell ruhájával, és kiegészítőivel, hajával, sminkjével, cipőjével harmonizáljon az elkészített körömkhöz a témának megfelelően.

# Szalón plakát

Téma: Bridgerton család

Kezdő és Haladó kategória

A díszített műkörmök legalább 5 körmon kell elkészíteni a modell kezén, témának megfelelően.

A forma és a hossz megjelenítésénél törekedni kell a szalonmunkára, tehát olyan körömformát, díszítést kell készíteni, melyet a vendégek is szívesen hordanának.

A szabadszél hossza maximum 1:1 arányú lehet.

A technológia alkalmazását és az anyag felhasználást illetően megkötés nincs, de természetesen csak professzionális alap- és díszítőanyagokat, elemeket lehet alkalmazni.

Műköröm anyagból, kézzel készített kiegészítők alkalmazása (pl.: ékszerek) nem kötelező, de az értékelés során plusz pontot érhet.

A plakáton lévő kompozíción a körömök legyenek fókuszban!

A fotó profi minőségű legyen, ami címlap vagy plakát készítésére is megfelel.

A képek manipulálása, photoshopolása, TILOS! Effektek használata TILOS! A képen élességet, fehéregyensúlyt lehet állítani, de bármilyen egyéb retusálás TILOS! Retusálásnak számít pl. a kép feliratozása, keret készítés, körbevágás, háttércsere, a kép részleteinek eltüntetése, javítása, új elemek hozzáadása, valamint minden olyan munka, mely a körömök, a körömbőr, a kéz bőrének a minőségét látszólag javítja. Fontos szempont a munkáról készített fotó minősége, hangulata.

Pont azonosság esetén az összkép és a fotó minősége, hangulata dönti el, melyik munkát értékeli jobbnak a szakmai zsűri.

A versenymunkákat a zsűritagok kinagyítva online formában és papíralapú, legalább A2 (kb. 420 mm x 594 mm) méretű, bekeretezett plakáton is ellenőrzik, értékelik. A versenymunkákat kinyomtatva, bekeretezve is le kell adni, mert ki lesznek állítva a verseny területén.

Az értékelési szempontok közé tartozik: pl. körömforma, téma megjelenítése, ötletgazdagság, összhatás, kompozíció, alkalmazott technikák, tisztaság, precizitás, összetettség, harmónia, színhasználat, nehézségi fok.

300 dpi felbontású képeket kell beküldeni. Amennyiben az ön eszköze nem alkalmas ennek a fotóméretnek az elkészítésére, úgy a lehető legnagyobb felbontásban kell a képet elkészíteni.



MŰKÖRÖM  
KÉZ- LÁBÁPOLÁS



A regisztrációval a versenyző elfogadja a verseny szabályait, a zsűri értékelését, valamint nyilatkozik arról, hogy a fotó minden felhasználási joga az ő tulajdonában van és ezeket a jogokat önként, ellenszolgáltatás nélkül megosztja a verseny szervezőjével. Hozzájárul, hogy a fotót a Kézműves Kupa korlátlan ideig bármilyen (online vagy nyomtatott) formában felhasználhatja, módosíthatja, sokszorosíthatja. Amennyiben a modell arca beazonosíthatóan látszik a fotón, a fotó beküldésével egy időben eljuttatja a modell hozzájáruló nyilatkozatát az arckép előbbiek szerinti felhasználására.

TILOS, olyan munkával nevezni, mely korábban már részt vett versenyen, vagy publikálva lett. Kizárólag saját készítésű munkával lehet nevezni. Ennek be nem tartása kizárást von maga után. TILOS minden vallási, politikai és bármilyen márkára utaló megjelenítés, illetve a készítő személyére utaló jelölés, logó alkalmazása.

Fotó leadása online: [havasi.andrea@bokik.hu](mailto:havasi.andrea@bokik.hu) e-mail címre tárgyban "szalon plakát" felírat szerepeljen.

**Leadási határidő elektronikusan: 2025.03.07.**

A kinyomtatott plakátfotó leadása: a verseny napján 6:30 - 8:00 óráig.

# Extrém plakát

Téma: Bridgerton család

Kezdő és Haladó kategória

A díszített műkörömök legalább 5 körmon kell elkészíteni a modell kezén, témának megfelelően.

A körömökkel illetően a forma és a hossz nincs meghatározva. Cél, hogy minél extrémebb, fantáziadúsabb körömök készüljenek a megadott témában.

A technológia alkalmazását és az anyag felhasználást illetően megkötés nincs, de természetesen csak professzionális alap- és díszítőanyagokat, elemeket lehet alkalmazni.

Műköröm anyagból, kézzel készített kiegészítők alkalmazása (pl.: ékszerek) nem kötelező, de az értékelés során plusz pontot érhet.

Kötelező, hogy a modell ruhájával, és kiegészítőivel, hajával, sminkjével, cipőjével harmonizáljon az elkészített körömökkel a témának megfelelően.

A plakáton lévő kompozíción a körömök legyenek fókuszban!

A fotó profi minőségű legyen, ami címlap vagy plakát készítésére is megfelel.

A képek manipulálása, photoshopolása, TILOS! Effektek használata TILOS! A képen élességet, féhéregyensúlyt lehet állítani, de bármilyen egyéb retusálás TILOS! Retusálásnak számít pl. a kép feliratozása, keret készítés, körbevágás, háttér csere, a kép részleteinek eltüntetése, javítása, új elemek hozzáadása, valamint minden olyan munka, mely a körömök, a körömbőr, a kéz bőrének a minőségét látszólag javítja. Fontos szempont a munkáról készített fotó minősége, hangulata.

Pont azonosság esetén az összkép és a fotó minősége, hangulata dönti el, melyik munkát értékeli jobbnak a szakmai zsűri.

A versenymunkákat a zsűritagok kinagyítva online formában és papíralapú, legalább A2 (kb. 420 mm x 594 mm) méretű, bekeretezett plakáton is ellenőrzik, értékelik. A versenymunkákat kinyomtatva, bekeretezve is le kell adni, mert ki lesznek állítva a verseny területén.

Az értékelési szempontok közé tartozik: pl. körömforma, téma megjelenítése, ötletgazdagság, összhatás, kompozíció, alkalmazott technikák, tisztaság, precizitás, összetettség, harmónia, színhasználat, nehézségi fok.

300 dpi felbontású képeket kell beküldeni. Amennyiben az ön eszköze nem alkalmas ennek a fotóméretnek az elkészítésére, úgy a lehető legnagyobb felbontásban kell a képet elkészíteni.



MŰKÖRÖM  
KÉZ- LÁBÁPOLÁS

A regisztrációval a versenyző elfogadja a verseny szabályait, a zsűri értékelését, valamint nyilatkozik arról, hogy a fotó minden felhasználási joga az ő tulajdonában van és ezeket a jogokat önként, ellenszolgáltatás nélkül megosztja a verseny szervezőjével. Hozzájárul, hogy a fotót a Kézműves Kupa korlátlan ideig bármilyen (online vagy nyomtatott) formában felhasználhatja, módosíthatja, sokszorosíthatja. Amennyiben a modell arca beazonosíthatóan látszik a fotón, a fotó beküldésével egy időben eljuttatja a modell hozzájáruló nyilatkozatát az arckép előbbiek szerinti felhasználására.

TILOS, olyan munkával nevezni, mely korábban már részt vett versenyen vagy publikálva lett. Kizárólag saját készítésű munkával lehet nevezni.

Ennek be nem tartása kizárást von maga után.

TILOS minden vallási, politikai és bármilyen márkára utaló megjelenítés, illetve a készítő személyére utaló jelölés, logó alkalmazása.

Fotó leadása online: [havasi.andrea@bokik.hu](mailto:havasi.andrea@bokik.hu) e-mail címre tárgyban "extrém plakát" felírat szerepeljen.

Leadási határidő elektronikusan: 2025.03.07.

A kinyomtatott plakátfotó leadása: a verseny napján 6:30 - 8:00 óráig.



# Flat “síkbeli” tipbox verseny

Téma: Tündérek, manók és mesebeli lények

Nincs külön kategóriánként értékelve!

A teljesen sík díszítést 10 db különböző hosszúságú díszítő tipre kell elkészíteni, melyeket a legrövidebbtől növekvő sorrendbe a leghosszabbig, majd vissza, a kéz ujjainak mintájára kell kiválasztani és egymáshoz rögzíteni.

A tipek felülete teljesen sima, mindenféle kiemelkedéstől mentes kell, hogy legyen. A kész munkát a tökéletesség érdekében fényzselével kell lezárni!

A teljes munkafolyamatról 4 db színes fotót tartalmazó “füzetecskét” kell csatolni. A képek alatti leírásnak tartalmaznia kell a használt anyagokat (márka és saját név megnevezése nélkül), technikákat és hogy mi inspirálta a versenymunka elkészítésekor. Ennek hiánya, vagy nem megfelelő kivitelezése (pl: kitépett füzetlap stb.) pont levonással jár.

## Felhasznált anyagok:

A díszítés során minimum 3 fél anyag használata kötelező (pl: színes zselé, akril festék, géllakk stb.)!

- Csak és kizárólag kézzel festett motívumok, alakok megengedettek.
- Díszítő elemként csillámpor és transzferfólia megengedett, de nem domborodhat ki a tip síkjából.
- Airbrush használata TILOS!
- TILOS csipke, háló, szalvéta, papír, matrica, nyomda stb. használata! Ennek be nem tartása kizárást von maga után.

## Általános szabályok

- A versenymunkákat a verseny napján reggel személyesen kell leadni, 6.30-8.00 között! (regisztrációs számmal)
- Egy versenyző, egy kategórián belül csak egy versenymunkát adhat le!
- A munkát különböző méretű kocka formájú tippekre kell elkészíteni!
- A tippek közötti részek kitöltése, szintbe hozása nem megengedett!
- A saját ötletű, jellegének megfelelő munkákat előre el kell készíteni
- Az elkészült munkákat egy arra alkalmas portfóliós dobozba kell elhelyezni, ezen semmilyen felirat, díszítés nem megengedett!
- TILOS olyan munkával nevezni, amely korábban részt vett versenyen vagy publikálva lett!
- Kizárólag saját készítésű munkával lehet nevezni
- Az elkészített munkákban a szállítás és/vagy a kiállítás során keletkezett károkért nem tudunk felelősséget vállalni
- A zsűri a leadott munkák bármely elemét ellenőrizhetik anyagvizsgálat szempontjából
- A helyszínre anyagokkal és eszközökkel kell érkezni, a zsűrinek jogában áll megkérni a versenyzőt, hogy a leadott munkájának bármely elemét reprodukálja a helyszínen

Az általános szabályok be nem tartása kizárást vonhat maga után!

MŰKÖRÖM  
KÉZ- LÁBÁPOLÁS



## 3D tipbox verseny

**Téma: Tündérek, manók és mesebeli lények**

**Nincs külön kategóriánként értékelve!**

**MŰKÖRÖM**  
KÉZ- LÁBÁPOLÁS

A munkákat a megadott témában 10 db egy mellé rögzített, összeragasztott díszítő tipre kell elkészíteni. A tipbox készülhet natúr, átlátszó és fehér tipekből egyaránt. A díszítés a tip síkjából kiemelkedve bármekkora nagyságú lehet.

A teljes munkafolyamatról 4 db színes fotót tartalmazó "füzetecskét" kell csatolni, továbbá a 3D-s díszítések (elemek, figurák, kiegészítők stb.) elkészítésének munkafolyamatát is szükséges 4 további fotóval bemutatni. A képek alatti leírásnak tartalmaznia kell a használt anyagokat (márka és saját név megnevezése nélkül), technikákat és hogy mi inspirálta a versenymunka elkészítésekor. Ennek hiánya vagy nem megfelelő kivitelezése (pl: kitépett füzetlap stb.) pont levonással jár.

### Felhasznált anyagok:

A díszítés során törekedni kell az anyagok sokrétű felhasználására.

- A 3D-s elemek megjelenítése kötelező
- Csak és kizárólag kézzel készített motívumok, alakok megengedettek
- Díszítőelemként csillámpor, transzferfólia, strassz kő, szórógyöngy megengedett
- TILOS csipke, háló, szalvéta, papír, matrica, nyomda, boltban kapható figurák használata.
- A 3D-s elemek kizárólag műköröm alapanyagból készülhetnek.
- 3D nyomtatóval készített figurák, kész - műanyag figurák bevonása műköröm anyaggal TILOS! Ennek be nem tartása kizárást von maga után.

### Általános szabályok

- A versenymunkákat a verseny napján reggel személyesen kell leadni, 6.30-8.00 között! (regisztrációs számmal)
- Egy versenyző, egy kategórián belül csak egy versenymunkát adhat le!
- A munkát különböző méretű kocka formájú tippekre kell elkészíteni!
- A tippek közötti részek kitöltése, szintbe hozása nem megengedett!
- A saját ötletű, jeligének megfelelő munkákat előre el kell készíteni
- Az elkészült munkákat egy arra alkalmas portfóliós dobozba kell elhelyezni, ezen semmilyen felirat, díszítés nem megengedett!
- TILOS olyan munkával nevezni, amely korábban részt vett versenyen vagy publikálva lett!
- Kizárólag saját készítésű munkával lehet nevezni
- Az elkészített munkákban a szállítás és/vagy a kiállítás során keletkezett károkért nem tudunk felelősséget vállalni
- A zsűri a leadott munkák bármely elemét ellenőrizhetik anyagvizsgálat szempontjából
- A helyszínre anyagokkal és eszközökkel kell érkezni, a zsűrinek jogában áll megkérni a versenyzőt, hogy a leadott munkájának bármely elemét reprodukálja a helyszínen

**Az általános szabályok be nem tartása kizárást vonhat maga után!**

